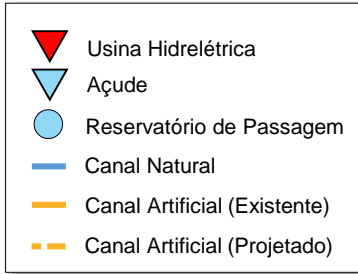


# **Boletim de Acompanhamento dos Reservatórios Contemplados pelo Projeto de Integração do Rio São Francisco – PISF**

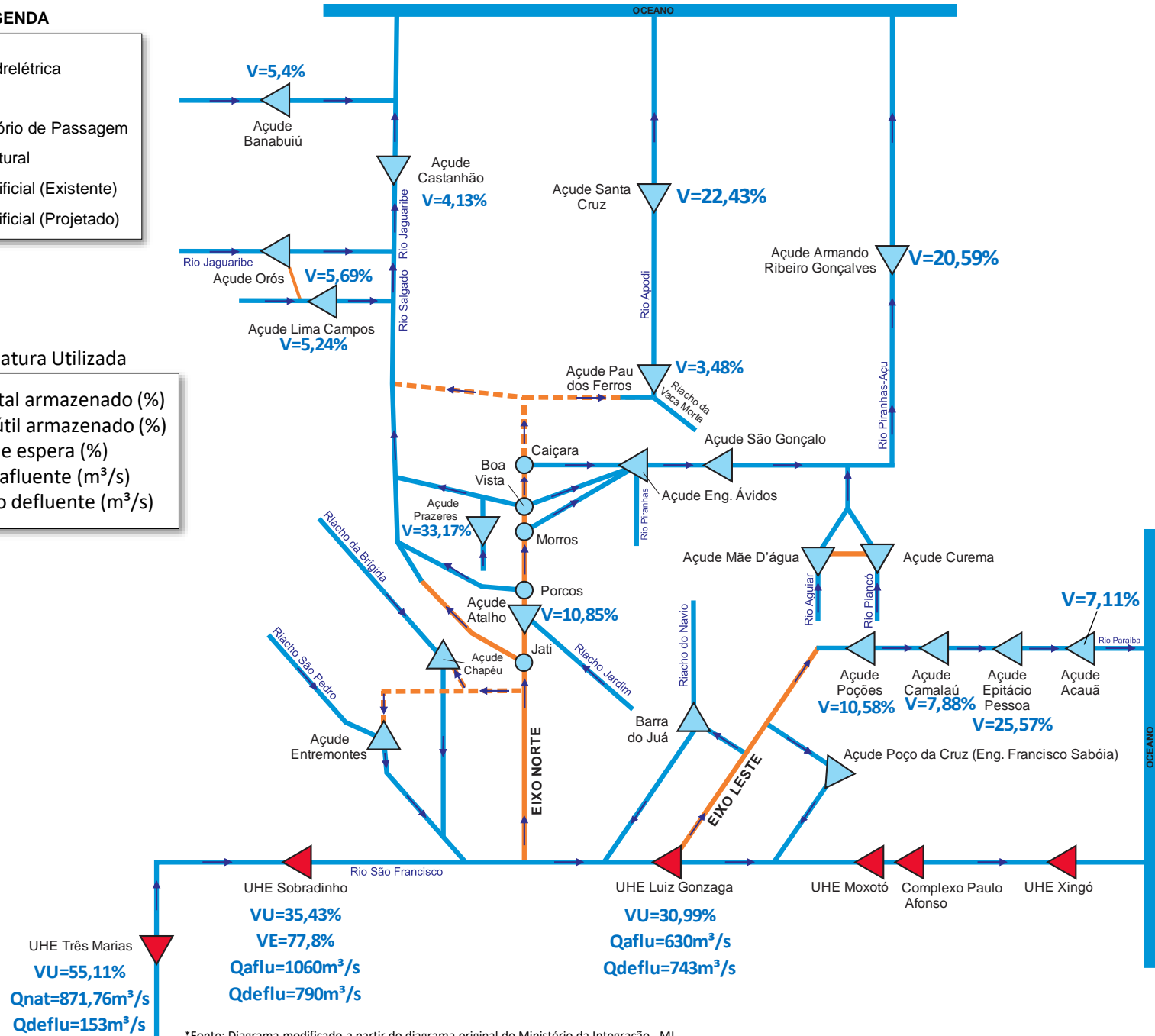
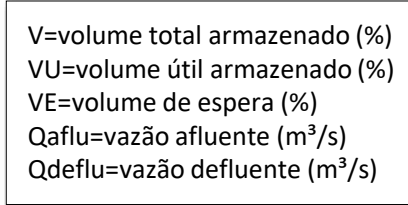
Data de Atualização: 07/01/2019

# Diagrama Esquemático do PISF

## LEGENDA



## Nomenclatura Utilizada



\*Fonte: Diagrama modificado a partir do diagrama original do Ministério da Integração - MI.

\*\* Fonte de dados: ONS, COGERH (CE), AESA (PB), DNOCS, APAC (PE) e SEMARH (RN).

\*\*\* Os dados de vazão e volume dos reservatórios apresentados no boletim são brutos e estão sujeitos a consistência.

## Tabela Resumo - Dados dos Reservatórios

ITEM	RESERVATÓRIO	ESTADO	BACIA	MUNICÍPIO	CAPACIDADE (hm³)	VOLUME (hm³)	VOLUME (%)	DATA DA INFORMAÇÃO
1	CASTANHÃO	CE	MÉDIO JAGUARIBE	ALTO SANTO	6700,0	276,8	4,13%	07/01/2019
2	ORÓS	CE	ALTO JAGUARIBE	ORÓS	1940,0	110,4	5,69%	04/01/2019
3	BANABUIÚ	CE	BANABUIÚ	BANABUIÚ	1601,0	86,4	5,40%	07/01/2019
4	ATALHO	CE	SALGADO	BREJO SANTO	108,3	11,7	10,85%	11/12/2018
5	LIMA CAMPOS	CE	SALGADO	ICÓ	66,4	3,5	5,24%	04/01/2019
6	PRAZERES	CE	SALGADO	BARRO	32,5	10,8	33,17%	03/01/2019
7	CUREMA	PB	PIANCÓ	COREMAS	720,0	65,2	9,06%	07/01/2019
8	MÃE D'ÁGUA	PB	PAJEÚ	COREMAS	638,7	32,9	5,16%	07/01/2019
9	ENGENHEIRO ÁVIDOS	PB	ALTO PIRANHAS	CAJAZEIRAS	255,0	51,0	19,99%	06/12/2018
10	SÃO GONÇALO	PB	ALTO PIRANHAS	SOUSA	44,6	11,8	26,41%	06/01/2019
11	ACAUÃ	PB	ALTO PARAÍBA	ITATUBA	253,0	18,0	7,11%	07/01/2019
12	EPITÁCIO PESSOA	PB	ALTO PARAÍBA	BOQUEIRÃO	411,7	105,3	25,57%	07/01/2019
13	POÇÕES	PB	ALTO PARAÍBA	MONTEIRO	29,9	3,2	10,58%	05/12/2018
14	CAMALALÚ	PB	ALTO PARAÍBA	CAMALALÚ	48,1	3,8	7,88%	06/12/2018
15	ENGENHEIRO FRANCISCO SABOIA	PE	MOXOTÓ	IBIMIRIM	504,0	38,4	7,62%	07/01/2019
16	ENTREMONTES	PE	BRÍGIDA	PARNAMIRIM	339,3	SECO	SECO	07/01/2019
17	CHAPÉU	PE	BRÍGIDA	PARNAMIRIM	188,0	21,0	11,18%	04/01/2019
18	BARRA DO JUÁ	PE	PAJEÚ	FLORESTA	71,5	26,0	36,41%	04/01/2019
19	ENG. ARMANDO RIBEIRO GONÇALVES	RN	PIRANHAS/AÇU	AÇU	2400,0	494,1	20,59%	07/01/2019
20	SANTA CRUZ DO APODI	RN	APODI	APODI	599,7	134,5	22,43%	07/01/2019
21	PAU DOS FERROS	RN	APODI/MOSSORÓ	PAU DOS FERROS	55,9	1,9	3,48%	15/01/2018
22	SOBRADINHO*	BA	SÃO FRANCISCO	CASA NOVA / SOBRADINHO	34117,0	15606,0	35,43%	06/01/2019
23	TRÊS MARIAS*	MG	SÃO FRANCISCO	TRÊS MARIAS	19528,0	12669,6	55,11%	06/01/2019
24	LUIZ GONZAGA (ITAPARICA)*	PE/BA	SÃO FRANCISCO	JATOBÁ/GLÓRIA	10782,0	8333,0	30,99%	06/01/2019

\* Nos reservatórios das UHE's no Rio São Francisco a coluna "VOLUME (%)" representa a porcentagem do volume útil armazenado nos reservatórios.

\*\* Fonte de dados: ONS, COGERH (CE), AESA (PB), DNOCS, APAC (PE) e SEMARH (RN).

\*\*\* Os dados de vazão e volume dos reservatórios apresentados no boletim são brutos e estão sujeitos a consistência.