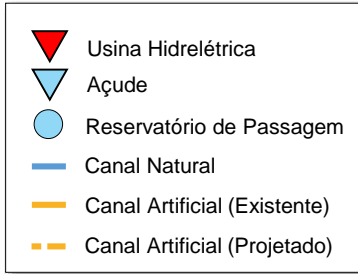


Boletim de Acompanhamento dos Reservatórios Contemplados pelo Projeto de Integração do Rio São Francisco – PISF

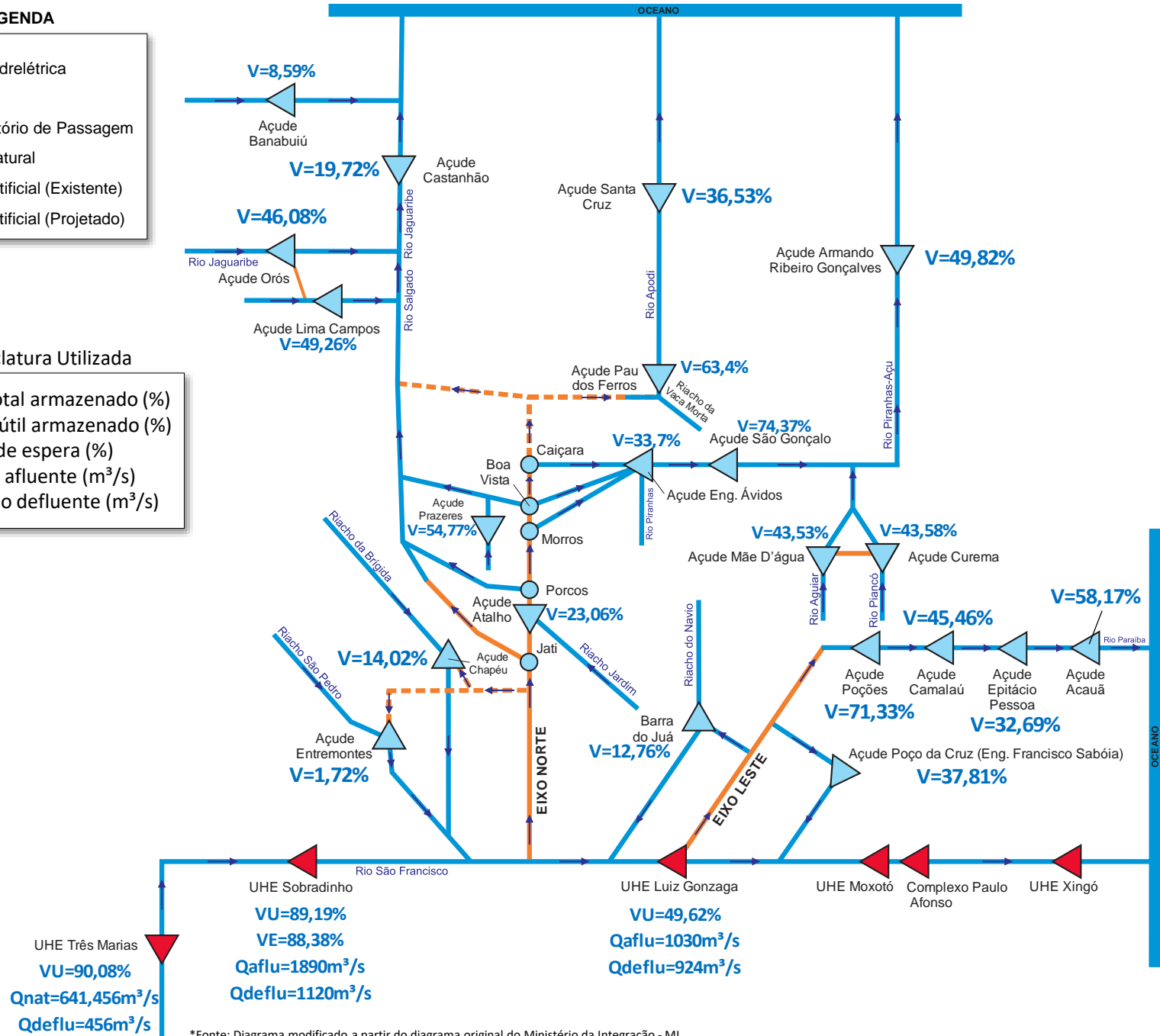
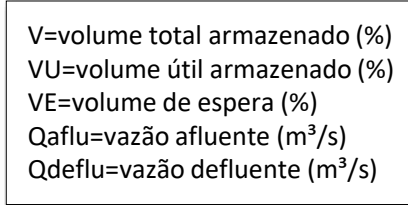
Data de Atualização: 06/03/2023

Diagrama Esquemático do PISF

LEGENDA



Nomenclatura Utilizada



*Fonte: Diagrama modificado a partir do diagrama original do Ministério da Integração - MI.

** Fonte de dados: ONS, COGERH (CE), AESA (PB), DNOCS, APAC (PE) e SEMARH (RN).

*** Os dados de vazão e volume dos reservatórios apresentados no boletim são brutos e estão sujeitos a consistência.

SALA DE SITUAÇÃO

Tabela Resumo - Dados dos Reservatórios

ITEM	RESERVATÓRIO	ESTADO	BACIA	MUNICÍPIO	CAPACIDADE (hm³)	VOLUME (hm³)	VOLUME (%)	DATA DA INFORMAÇÃO
1	CASTANHÃO	CE	MÉDIO JAGUARIBE	ALTO SANTO	6700,0	1321,1	19,72%	05/03/2023
2	ORÓS	CE	ALTO JAGUARIBE	ORÓS	1940,0	894,0	46,08%	05/03/2023
3	BANABUIÚ	CE	BANABUIÚ	BANABUIÚ	1601,0	137,5	8,59%	05/03/2023
4	ATALHO	CE	SALGADO	BREJO SANTO	72,6	16,7	23,06%	02/03/2023
5	LIMA CAMPOS	CE	SALGADO	ICÓ	66,4	32,7	49,26%	05/03/2023
6	PRAZERES	CE	SALGADO	BARRO	32,5	17,8	54,77%	05/03/2023
7	CUREMA	PB	PIANCÓ	COREMAS	744,1	324,3	43,58%	02/03/2023
8	MÃE D'ÁGUA	PB	PAJEÚ	COREMAS	545,0	237,3	43,53%	06/03/2023
9	ENGENHEIRO ÁVIDOS	PB	ALTO PIRANHAS	CAJAZEIRAS	293,6	99,0	33,70%	06/03/2023
10	SÃO GONÇALO	PB	ALTO PIRANHAS	SOUSA	40,6	30,2	74,37%	06/03/2023
11	ACAUÃ	PB	ALTO PARAÍBA	ITATUBA	253,0	147,2	58,17%	01/03/2023
12	EPITÁCIO PESSOA	PB	ALTO PARAÍBA	BOQUEIRÃO	466,5	152,5	32,69%	06/03/2023
13	POÇÕES	PB	ALTO PARAÍBA	MONTEIRO	29,9	21,3	71,33%	04/03/2023
14	CAMALAU	PB	ALTO PARAÍBA	CAMALAU	48,1	21,9	45,46%	06/03/2023
15	ENGENHEIRO FRANCISCO SABOIA	PE	MOXOTÓ	IBIMIRIM	504,0	190,6	37,81%	03/03/2023
16	ENTREMONTES	PE	BRÍGIDA	PARNAMIRIM	258,6	4,5	1,72%	03/03/2023
17	CHAPÉU	PE	BRÍGIDA	PARNAMIRIM	188,0	26,4	14,02%	28/02/2023
18	BARRA DO JUÁ	PE	PAJEÚ	FLORESTA	71,5	9,1	12,76%	28/02/2023
19	ENG. ARMANDO RIBEIRO GONÇALVES	RN	PIRANHAS/AÇU	AÇU	2373,1	1182,3	49,82%	06/03/2023
20	SANTA CRUZ DO APODI	RN	APODI	APODI	599,7	219,1	36,53%	03/03/2023
21	PAU DOS FERROS	RN	APODI/MOSSORÓ	PAU DOS FERROS	55,9	35,4	63,40%	05/03/2023
22	SOBRADINHO*	BA	SÃO FRANCISCO	CASA NOVA / SOBRADINHO	34117,0	31017,0	89,19%	05/03/2023
23	TRÊS MARIAS*	MG	SÃO FRANCISCO	TRÊS MARIAS	19528,0	18012,0	90,08%	05/03/2023
24	LUIZ GONZAGA (ITAPARICA)*	PE/BA	SÃO FRANCISCO	JATOBÁ/GLÓRIA	10782,0	301,7	49,62%	05/03/2023

* Nos reservatórios das UHE's no Rio São Francisco a coluna "VOLUME (%)" representa a porcentagem do volume útil armazenado nos reservatórios.

** Fonte de dados: ONS, COGERH (CE), AESA (PB), DNOCS, APAC (PE) e SEMARH (RN).

*** Os dados de vazão e volume dos reservatórios apresentados no boletim são brutos e estão sujeitos a consistência.