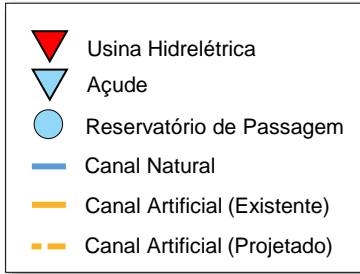


Boletim de Acompanhamento dos Reservatórios Contemplados pelo Projeto de Integração do Rio São Francisco – PISF

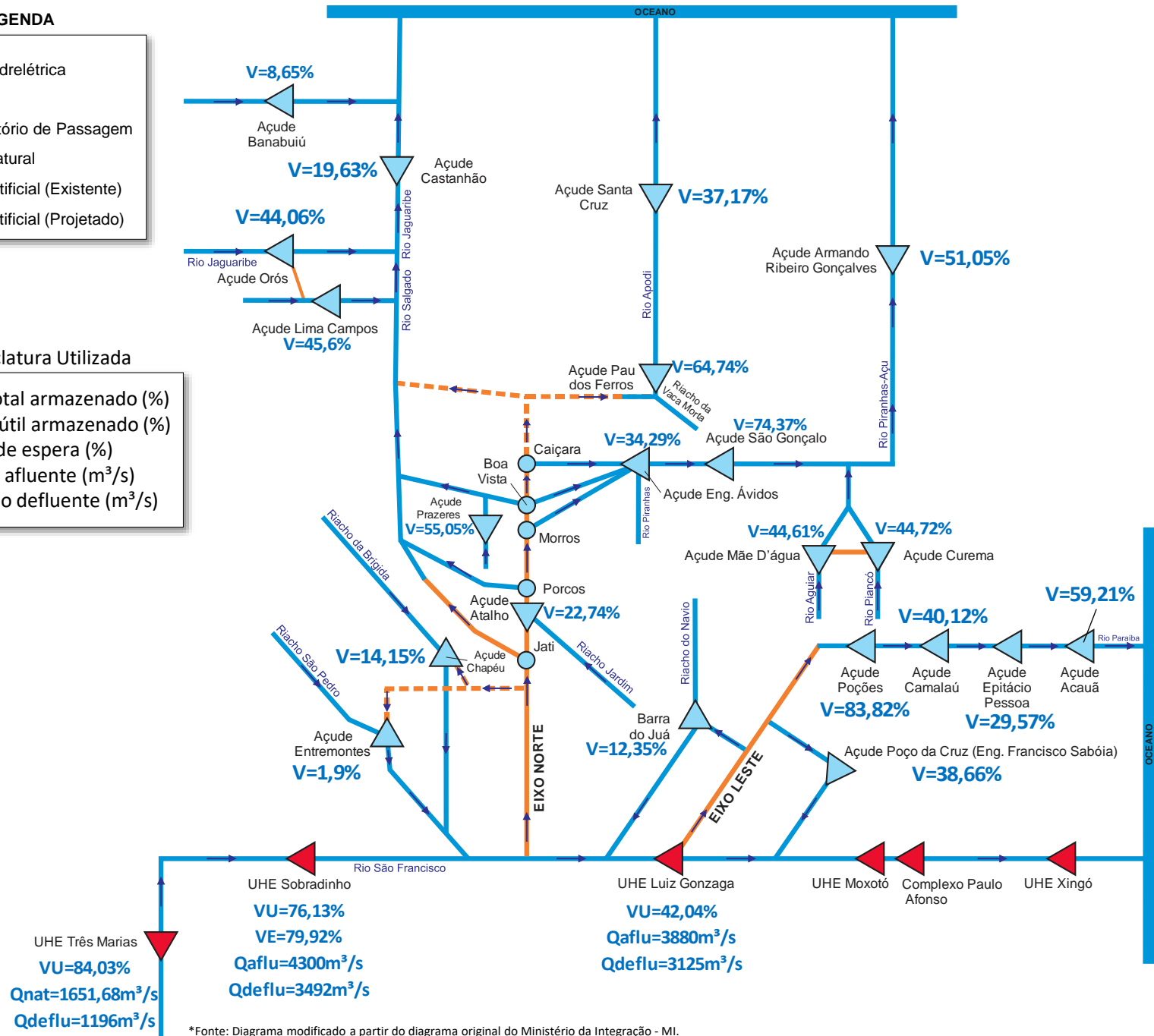
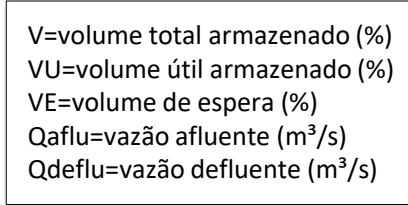
Data de Atualização: 06/02/2023

Diagrama Esquemático do PISF

LEGENDA



Nomenclatura Utilizada



*Fonte: Diagrama modificado a partir do diagrama original do Ministério da Integração - MI.

** Fonte de dados: ONS, COGERH (CE), AESA (PB), DNOCS, APAC (PE) e SEMARH (RN).

*** Os dados de vazão e volume dos reservatórios apresentados no boletim são brutos e estão sujeitos a consistência.

SALA DE SITUAÇÃO

Tabela Resumo - Dados dos Reservatórios

ITEM	RESERVATÓRIO	ESTADO	BACIA	MUNICÍPIO	CAPACIDADE (hm³)	VOLUME (hm³)	VOLUME (%)	DATA DA INFORMAÇÃO
1	CASTANHÃO	CE	MÉDIO JAGUARIBE	ALTO SANTO	6700,0	1314,9	19,63%	05/02/2023
2	ORÓS	CE	ALTO JAGUARIBE	ORÓS	1940,0	854,7	44,06%	05/02/2023
3	BANABUIÚ	CE	BANABUIÚ	BANABUIÚ	1601,0	138,5	8,65%	05/02/2023
4	ATALHO	CE	SALGADO	BREJO SANTO	72,6	16,5	22,74%	02/02/2023
5	LIMA CAMPOS	CE	SALGADO	ICÓ	66,4	30,3	45,60%	05/02/2023
6	PRAZERES	CE	SALGADO	BARRO	32,5	17,9	55,05%	05/02/2023
7	CUREMA	PB	PIANCÓ	COREMAS	744,1	332,8	44,72%	06/02/2023
8	MÃE D'ÁGUA	PB	PAJEÚ	COREMAS	545,0	243,1	44,61%	06/02/2023
9	ENGENHEIRO ÁVIDOS	PB	ALTO PIRANHAS	CAJAZEIRAS	293,6	100,7	34,29%	06/02/2023
10	SÃO GONÇALO	PB	ALTO PIRANHAS	SOUSA	40,6	30,2	74,37%	06/02/2023
11	ACAUÃ	PB	ALTO PARAÍBA	ITATUBA	253,0	149,8	59,21%	06/02/2023
12	EPITÁCIO PESSOA	PB	ALTO PARAÍBA	BOQUEIRÃO	466,5	138,0	29,57%	06/02/2023
13	POÇÕES	PB	ALTO PARAÍBA	MONTEIRO	29,9	25,0	83,82%	06/02/2023
14	CAMALAU	PB	ALTO PARAÍBA	CAMALAU	48,1	19,3	40,12%	03/02/2023
15	ENGENHEIRO FRANCISCO SABOIA	PE	MOXOTÓ	IBIMIRIM	504,0	194,9	38,66%	06/02/2023
16	ENTREMONTES	PE	BRÍGIDA	PARNAMIRIM	258,6	4,9	1,90%	06/02/2023
17	CHAPÉU	PE	BRÍGIDA	PARNAMIRIM	188,0	26,6	14,15%	04/02/2023
18	BARRA DO JUÁ	PE	PAJEÚ	FLORESTA	71,5	8,8	12,35%	05/02/2023
19	ENG. ARMANDO RIBEIRO GONÇALVES	RN	PIRANHAS/AÇU	AÇU	2373,1	1211,6	51,05%	04/02/2023
20	SANTA CRUZ DO APODI	RN	APODI	APODI	599,7	222,9	37,17%	06/02/2023
21	PAU DOS FERROS	RN	APODI/MOSSORÓ	PAU DOS FERROS	55,9	36,2	64,74%	06/02/2023
22	SOBRADINHO*	BA	SÃO FRANCISCO	CASA NOVA / SOBRADINHO	34117,0	27275,0	76,13%	05/02/2023
23	TRÊS MARIAS*	MG	SÃO FRANCISCO	TRÊS MARIAS	19528,0	17088,0	84,03%	05/02/2023
24	LUIZ GONZAGA (ITAPARICA)*	PE/BA	SÃO FRANCISCO	JATOBÁ/GLÓRIA	10782,0	301,3	42,04%	05/02/2023

* Nos reservatórios das UHE's no Rio São Francisco a coluna "VOLUME (%)" representa a porcentagem do volume útil armazenado nos reservatórios.

** Fonte de dados: ONS, COGERH (CE), AESA (PB), DNOCS, APAC (PE) e SEMARH (RN).

*** Os dados de vazão e volume dos reservatórios apresentados no boletim são brutos e estão sujeitos a consistência.