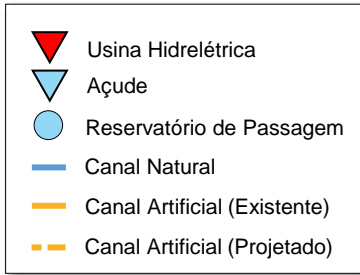


Boletim de Acompanhamento dos Reservatórios Contemplados pelo Projeto de Integração do Rio São Francisco – PISF

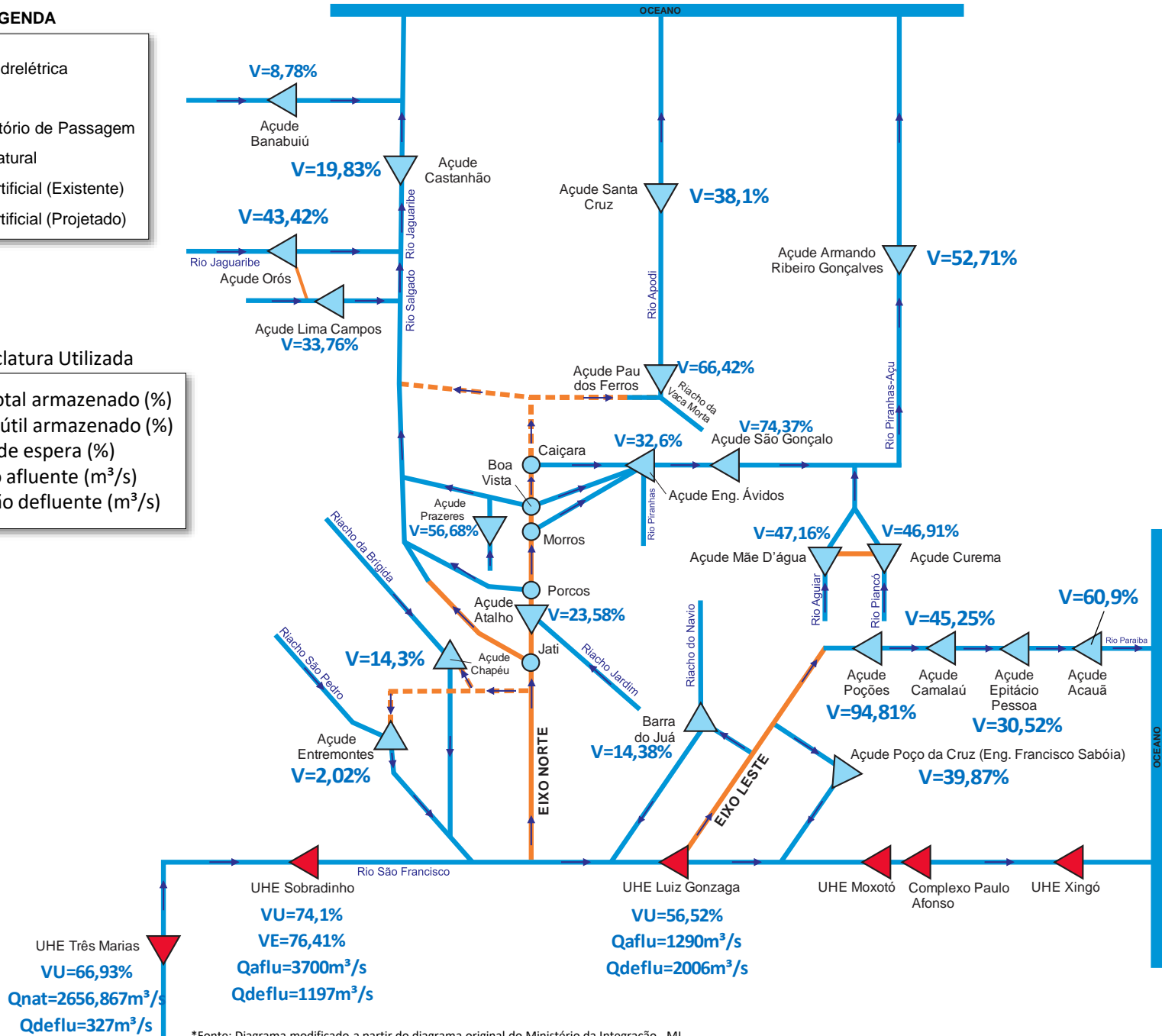
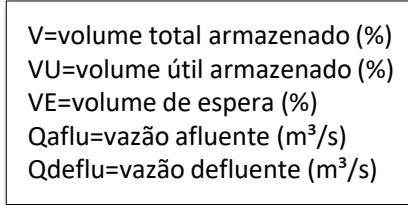
Data de Atualização: 06/01/2023

Diagrama Esquemático do PISF

LEGENDA



Nomenclatura Utilizada



*Fonte: Diagrama modificado a partir do diagrama original do Ministério da Integração - MI.

** Fonte de dados: ONS, COGERH (CE), AESA (PB), DNOCS, APAC (PE) e SEMARH (RN).

*** Os dados de vazão e volume dos reservatórios apresentados no boletim são brutos e estão sujeitos a consistência.

SALA DE SITUAÇÃO

Tabela Resumo - Dados dos Reservatórios

ITEM	RESERVATÓRIO	ESTADO	BACIA	MUNICÍPIO	CAPACIDADE (hm³)	VOLUME (hm³)	VOLUME (%)	DATA DA INFORMAÇÃO
1	CASTANHÃO	CE	MÉDIO JAGUARIBE	ALTO SANTO	6700,0	1328,7	19,83%	05/01/2023
2	ORÓS	CE	ALTO JAGUARIBE	ORÓS	1940,0	842,4	43,42%	05/01/2023
3	BANABUIÚ	CE	BANABUIÚ	BANABUIÚ	1601,0	140,6	8,78%	05/01/2023
4	ATALHO	CE	SALGADO	BREJO SANTO	72,6	17,1	23,58%	05/01/2023
5	LIMA CAMPOS	CE	SALGADO	ICÓ	66,4	22,4	33,76%	05/01/2023
6	PRAZERES	CE	SALGADO	BARRO	32,5	18,4	56,68%	05/01/2023
7	CUREMA	PB	PIANCÓ	COREMAS	744,1	349,1	46,91%	21/12/2022
8	MÃE D'ÁGUA	PB	PAJEÚ	COREMAS	545,0	257,0	47,16%	20/12/2022
9	ENGENHEIRO ÁVIDOS	PB	ALTO PIRANHAS	CAJAZEIRAS	293,6	95,7	32,60%	05/01/2023
10	SÃO GONÇALO	PB	ALTO PIRANHAS	SOUSA	40,6	30,2	74,37%	21/11/2022
11	ACAUÃ	PB	ALTO PARAÍBA	ITATUBA	253,0	154,1	60,90%	04/01/2023
12	EPITÁCIO PESSOA	PB	ALTO PARAÍBA	BOQUEIRÃO	466,5	142,4	30,52%	26/12/2022
13	POÇÕES	PB	ALTO PARAÍBA	MONTEIRO	29,9	28,3	94,81%	06/01/2023
14	CAMALAU	PB	ALTO PARAÍBA	CAMALAU	48,1	21,8	45,25%	02/01/2023
15	ENGENHEIRO FRANCISCO SABOIA	PE	MOXOTÓ	IBIMIRIM	504,0	201,0	39,87%	05/01/2023
16	ENTREMONTES	PE	BRÍGIDA	PARNAMIRIM	258,6	5,2	2,02%	05/01/2023
17	CHAPÉU	PE	BRÍGIDA	PARNAMIRIM	188,0	26,9	14,30%	31/12/2022
18	BARRA DO JUÁ	PE	PAJEÚ	FLORESTA	71,5	10,3	14,38%	04/01/2023
19	ENG. ARMANDO RIBEIRO GONÇALVES	RN	PIRANHAS/AÇU	AÇU	2373,1	1251,0	52,71%	06/01/2023
20	SANTA CRUZ DO APODI	RN	APODI	APODI	599,7	228,5	38,10%	06/01/2023
21	PAU DOS FERROS	RN	APODI/MOSSORÓ	PAU DOS FERROS	55,9	37,1	66,42%	06/01/2023
22	SOBRADINHO*	BA	SÃO FRANCISCO	CASA NOVA / SOBRADINHO	34117,0	26692,0	74,10%	05/01/2023
23	TRÊS MARIAS*	MG	SÃO FRANCISCO	TRÊS MARIAS	19528,0	14475,8	66,93%	05/01/2023
24	LUIZ GONZAGA (ITAPARICA)*	PE/BA	SÃO FRANCISCO	JATOBÁ/GLÓRIA	10782,0	302,0	56,52%	05/01/2023

* Nos reservatórios das UHE's no Rio São Francisco a coluna "VOLUME (%)" representa a porcentagem do volume útil armazenado nos reservatórios.

** Fonte de dados: ONS, COGERH (CE), AESA (PB), DNOCS, APAC (PE) e SEMARH (RN).

*** Os dados de vazão e volume dos reservatórios apresentados no boletim são brutos e estão sujeitos a consistência.