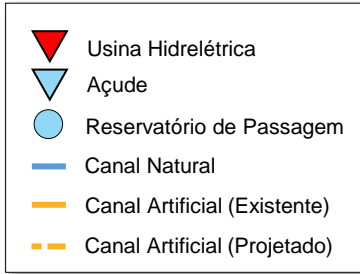


Boletim de Acompanhamento dos Reservatórios Contemplados pelo Projeto de Integração do Rio São Francisco – PISF

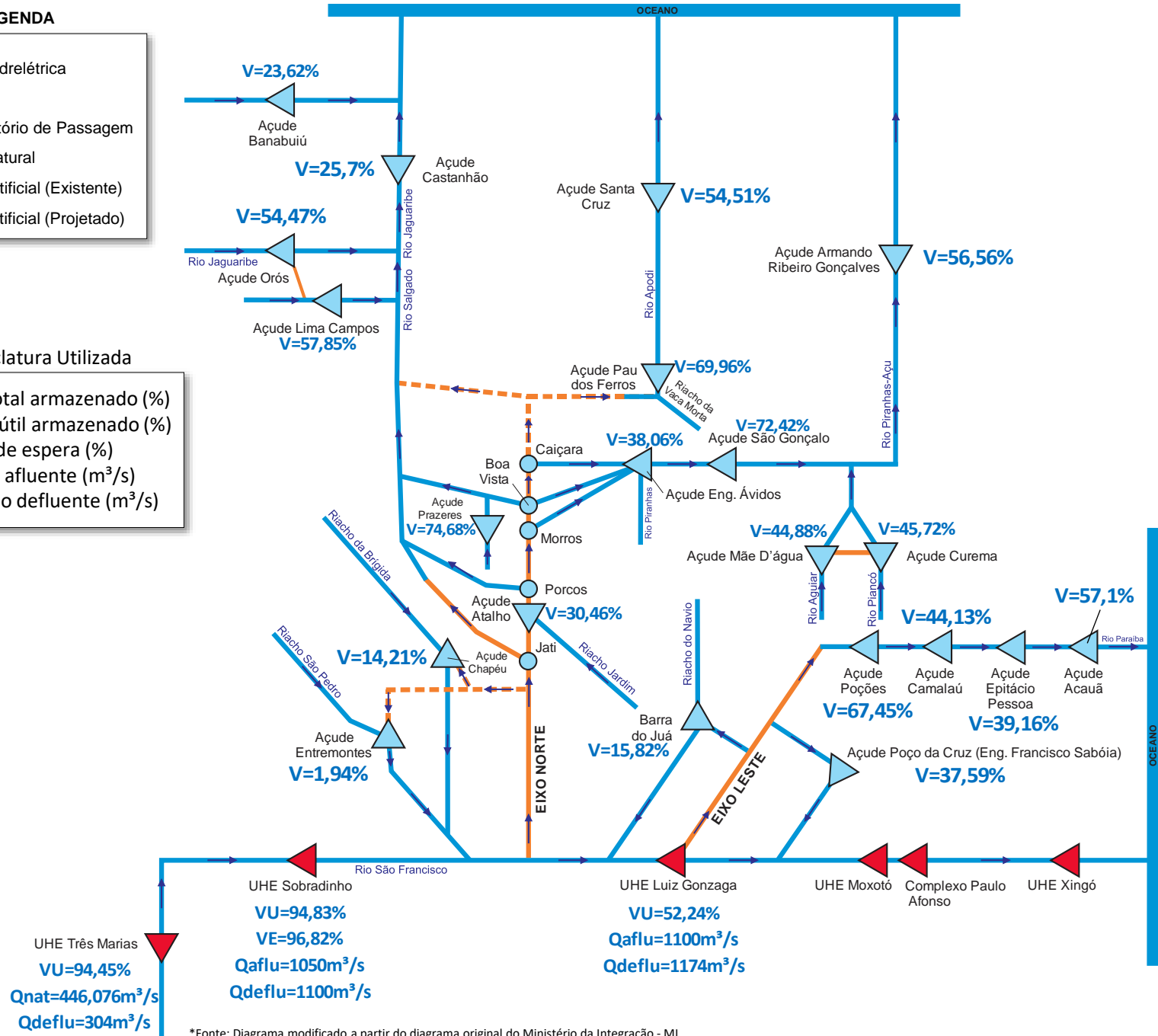
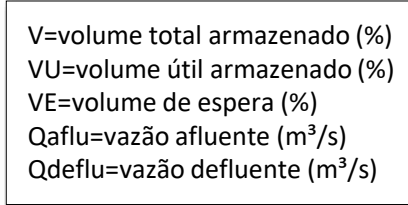
Data de Atualização: 03/04/2023

Diagrama Esquemático do PISF

LEGENDA



Nomenclatura Utilizada



*Fonte: Diagrama modificado a partir do diagrama original do Ministério da Integração - MI.

** Fonte de dados: ONS, COGERH (CE), AESA (PB), DNOCs, APAC (PE) e SEMARH (RN).

*** Os dados de vazão e volume dos reservatórios apresentados no boletim são brutos e estão sujeitos a consistência.

SALA DE SITUAÇÃO

Tabela Resumo - Dados dos Reservatórios

ITEM	RESERVATÓRIO	ESTADO	BACIA	MUNICÍPIO	CAPACIDADE (hm³)	VOLUME (hm³)	VOLUME (%)	DATA DA INFORMAÇÃO
1	CASTANHÃO	CE	MÉDIO JAGUARIBE	ALTO SANTO	6700,0	1721,7	25,70%	02/04/2023
2	ORÓS	CE	ALTO JAGUARIBE	ORÓS	1940,0	1056,8	54,47%	02/04/2023
3	BANABUIÚ	CE	BANABUIÚ	BANABUIÚ	1601,0	378,2	23,62%	02/04/2023
4	ATALHO	CE	SALGADO	BREJO SANTO	72,6	22,1	30,46%	02/04/2023
5	LIMA CAMPOS	CE	SALGADO	ICÓ	66,4	38,4	57,85%	02/04/2023
6	PRAZERES	CE	SALGADO	BARRO	32,5	24,3	74,68%	02/04/2023
7	CUREMA	PB	PIANCÓ	COREMAS	744,1	340,3	45,72%	27/03/2023
8	MÃE D'ÁGUA	PB	PAJEÚ	COREMAS	545,0	244,6	44,88%	27/03/2023
9	ENGENHEIRO ÁVIDOS	PB	ALTO PIRANHAS	CAJAZEIRAS	293,6	111,8	38,06%	31/03/2023
10	SÃO GONÇALO	PB	ALTO PIRANHAS	SOUSA	40,6	29,4	72,42%	24/03/2023
11	ACAUÃ	PB	ALTO PARAÍBA	ITATUBA	253,0	144,5	57,10%	03/04/2023
12	EPITÁCIO PESSOA	PB	ALTO PARAÍBA	BOQUEIRÃO	466,5	182,7	39,16%	29/03/2023
13	POÇÕES	PB	ALTO PARAÍBA	MONTEIRO	29,9	20,1	67,45%	29/03/2023
14	CAMALÁ	PB	ALTO PARAÍBA	CAMALÁ	48,1	21,2	44,13%	29/03/2023
15	ENGENHEIRO FRANCISCO SABOIA	PE	MOXOTÓ	IBIMIRIM	504,0	189,4	37,59%	31/03/2023
16	ENTREMONTES	PE	BRÍGIDA	PARNAMIRIM	258,6	5,0	1,94%	29/03/2023
17	CHAPÉU	PE	BRÍGIDA	PARNAMIRIM	188,0	26,7	14,21%	30/03/2023
18	BARRA DO JUÁ	PE	PAJEÚ	FLORESTA	71,5	11,3	15,82%	30/03/2023
19	ENG. ARMANDO RIBEIRO GONÇALVES	RN	PIRANHAS/AÇU	AÇU	2373,1	1342,2	56,56%	01/04/2023
20	SANTA CRUZ DO APODI	RN	APODI	APODI	599,7	326,9	54,51%	03/04/2023
21	PAU DOS FERROS	RN	APODI/MOSSORÓ	PAU DOS FERROS	55,9	39,1	69,96%	01/04/2023
22	SOBRADINHO*	BA	SÃO FRANCISCO	CASA NOVA / SOBRADINHO	34117,0	32594,0	94,83%	02/04/2023
23	TRÊS MARIAS*	MG	SÃO FRANCISCO	TRÊS MARIAS	19528,0	18680,2	94,45%	02/04/2023
24	LUIZ GONZAGA (ITAPARICA)*	PE/BA	SÃO FRANCISCO	JATOBÁ/GLÓRIA	10782,0	301,8	52,24%	02/04/2023

* Nos reservatórios das UHE's no Rio São Francisco a coluna "VOLUME (%)" representa a porcentagem do volume útil armazenado nos reservatórios.

** Fonte de dados: ONS, COGERH (CE), AESA (PB), DNOCS, APAC (PE) e SEMARH (RN).

*** Os dados de vazão e volume dos reservatórios apresentados no boletim são brutos e estão sujeitos a consistência.