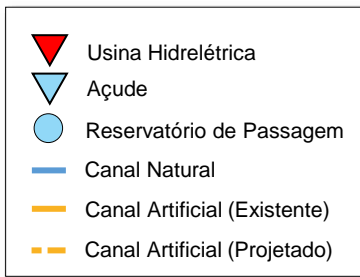


Boletim de Acompanhamento dos Reservatórios Contemplados pelo Projeto de Integração do Rio São Francisco – PISF

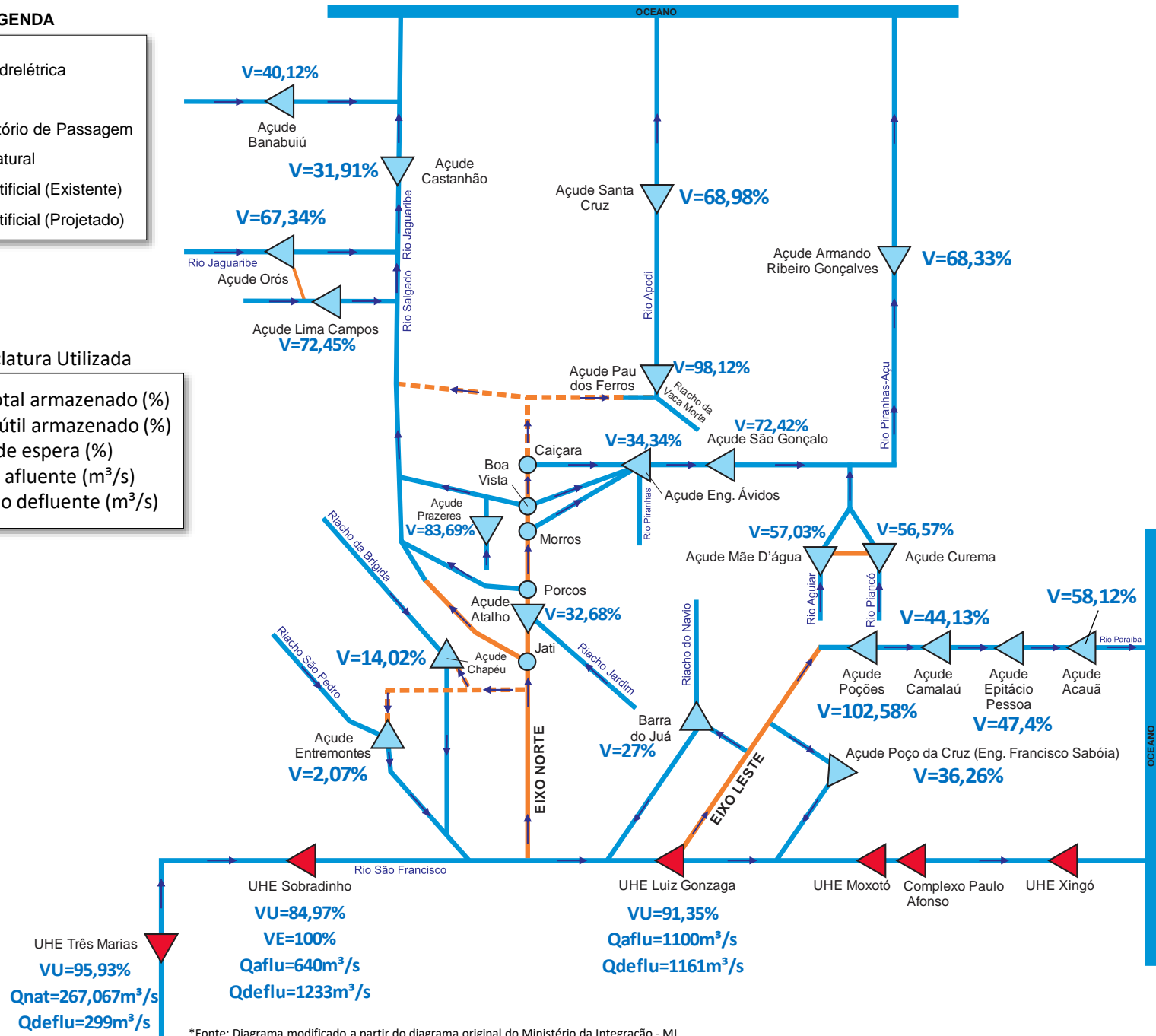
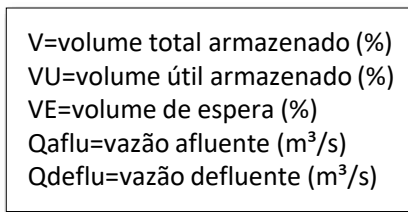
Data de Atualização: 02/06/2023

Diagrama Esquemático do PISF

LEGENDA



Nomenclatura Utilizada



*Fonte: Diagrama modificado a partir do diagrama original do Ministério da Integração - MI.

** Fonte de dados: ONS, COGERH (CE), AESA (PB), DNOCS, APAC (PE) e SEMARH (RN).

*** Os dados de vazão e volume dos reservatórios apresentados no boletim são consistidos e estão sujeitos a novas revisões.

SALA DE SITUAÇÃO

Tabela Resumo - Dados dos Reservatórios

ITEM	RESERVATÓRIO	ESTADO	BACIA	MUNICÍPIO	CAPACIDADE (hm³)	VOLUME (hm³)	VOLUME (%)	DATA DA INFORMAÇÃO
1	CASTANHÃO	CE	MÉDIO JAGUARIBE	ALTO SANTO	6700,0	2137,8	31,91%	01/06/2023
2	ORÓS	CE	ALTO JAGUARIBE	ORÓS	1940,0	1306,5	67,34%	01/06/2023
3	BANABUIÚ	CE	BANABUIÚ	BANABUIÚ	1601,0	642,3	40,12%	01/06/2023
4	ATALHO	CE	SALGADO	BREJO SANTO	72,6	23,7	32,68%	01/06/2023
5	LIMA CAMPOS	CE	SALGADO	ICÓ	66,4	48,1	72,45%	01/06/2023
6	PRAZERES	CE	SALGADO	BARRO	32,5	27,2	83,69%	01/06/2023
7	CUREMA	PB	PIANCÓ	COREMAS	744,1	421,0	56,57%	01/06/2023
8	MÃE D'ÁGUA	PB	PAJEÚ	COREMAS	545,0	310,8	57,03%	01/06/2023
9	ENGENHEIRO ÁVIDOS	PB	ALTO PIRANHAS	CAJAZEIRAS	293,6	100,8	34,34%	31/05/2023
10	SÃO GONÇALO	PB	ALTO PIRANHAS	SOUSA	40,6	29,4	72,42%	01/06/2023
11	ACAUÃ	PB	ALTO PARAÍBA	ITATUBA	253,0	147,1	58,12%	29/05/2023
12	EPITÁCIO PESSOA	PB	ALTO PARAÍBA	BOQUEIRÃO	466,5	221,1	47,40%	28/05/2023
13	POÇÕES	PB	ALTO PARAÍBA	MONTEIRO	29,9	30,6	102,58%	01/06/2023
14	CAMALAU	PB	ALTO PARAÍBA	CAMALAU	48,1	21,2	44,13%	26/05/2023
15	ENGENHEIRO FRANCISCO SABOIA	PE	MOXOTÓ	IBIMIRIM	504,0	182,8	36,26%	01/06/2023
16	ENTREMONTES	PE	BRÍGIDA	PARNAMIRIM	258,6	5,4	2,07%	01/06/2023
17	CHAPÉU	PE	BRÍGIDA	PARNAMIRIM	188,0	26,4	14,02%	01/06/2023
18	BARRA DO JUÁ	PE	PAJEÚ	FLORESTA	71,5	19,3	27,00%	01/06/2023
19	ENG. ARMANDO RIBEIRO GONÇALVES	RN	PIRANHAS/AÇU	AÇU	2373,1	1621,6	68,33%	01/06/2023
20	SANTA CRUZ DO APODI	RN	APODI	APODI	599,7	413,7	68,98%	30/05/2023
21	PAU DOS FERROS	RN	APODI/MOSSORÓ	PAU DOS FERROS	55,9	54,9	98,12%	31/05/2023
22	SOBRADINHO*	BA	SÃO FRANCISCO	CASA NOVA / SOBRADINHO	34117,0	29807,0	84,97%	01/06/2023
23	TRÊS MARIAS*	MG	SÃO FRANCISCO	TRÊS MARIAS	19528,0	18905,6	95,93%	01/06/2023
24	LUIZ GONZAGA (ITAPARICA)*	PE/BA	SÃO FRANCISCO	JATOBÁ/GLÓRIA	10782,0	303,6	91,35%	01/06/2023

* Nos reservatórios das UHE's no Rio São Francisco a coluna "VOLUME (%)" representa a porcentagem do volume útil armazenado nos reservatórios.

** Fonte de dados: ONS, COGERH (CE), AESA (PB), DNOCS, APAC (PE) e SEMARH (RN).

*** Os dados de vazão e volume dos reservatórios apresentados no boletim são consistidos e estão sujeitos a novas revisões.