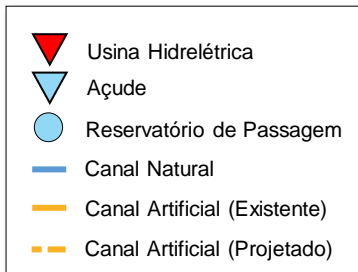


Boletim de Acompanhamento dos Reservatórios Contemplados pelo Projeto de Integração do Rio São Francisco – PISF

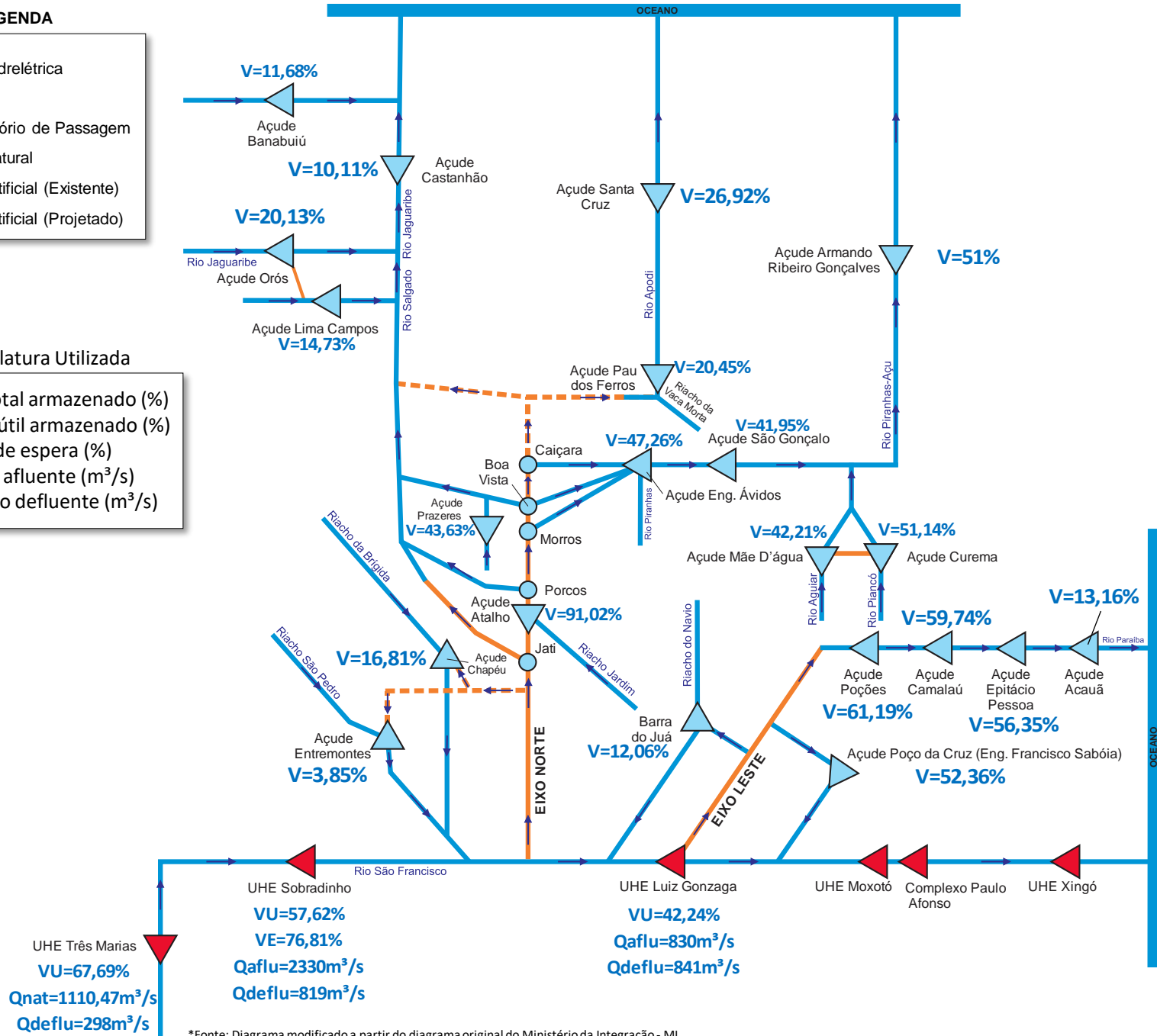
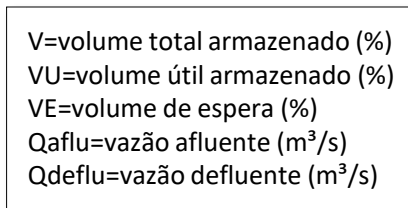
Data de Atualização: 02/03/2021

Diagrama Esquemático do PISF

LEGENDA



Nomenclatura Utilizada



*Fonte: Diagrama modificado a partir do diagrama original do Ministério da Integração - MI.

** Fonte de dados: ONS, COGERH (CE), AESA (PB), DNOCS, APAC (PE) e SEMARH (RN).

*** Os dados de vazão e volume dos reservatórios apresentados no boletim são brutos e estão sujeitos a consistência.

OCEANO

Tabela Resumo - Dados dos Reservatórios

ITEM	RESERVATÓRIO	ESTADO	BACIA	MUNICÍPIO	CAPACIDADE (hm³)	VOLUME (hm³)	VOLUME (%)	DATA DA INFORMAÇÃO
1	CASTANHÃO	CE	MÉDIO JAGUARIBE	ALTO SANTO	6700,0	677,1	10,11%	01/03/2021
2	ORÓS	CE	ALTO JAGUARIBE	ORÓS	1940,0	390,5	20,13%	01/03/2021
3	BANABUIÚ	CE	BANABUIÚ	BANABUIÚ	1601,0	186,9	11,68%	01/03/2021
4	ATALHO	CE	SALGADO	BREJO SANTO	72,6	66,0	91,02%	24/02/2021
5	LIMA CAMPOS	CE	SALGADO	ICÓ	66,4	9,8	14,73%	01/03/2021
6	PRAZERES	CE	SALGADO	BARRO	32,5	14,2	43,63%	01/03/2021
7	CUREMA	PB	PIANCÓ	COREMAS	720,0	368,2	51,14%	02/03/2021
8	MÃE D'ÁGUA	PB	PAJEÚ	COREMAS	638,7	269,6	42,21%	02/03/2021
9	ENGENHEIRO ÁVIDOS	PB	ALTO PIRANHAS	CAJAZEIRAS	255,0	120,5	47,26%	01/03/2021
10	SÃO GONÇALO	PB	ALTO PIRANHAS	SOUSA	44,6	18,7	41,95%	02/03/2021
11	ACAUÃ	PB	ALTO PARAÍBA	ITATUBA	253,0	33,3	13,16%	28/02/2021
12	EPITÁCIO PESSOA	PB	ALTO PARAÍBA	BOQUEIRÃO	411,7	232,0	56,35%	02/03/2021
13	POÇÕES	PB	ALTO PARAÍBA	MONTEIRO	29,9	18,3	61,19%	28/02/2021
14	CAMALAU	PB	ALTO PARAÍBA	CAMALAU	48,1	28,7	59,74%	01/03/2021
15	ENGENHEIRO FRANCISCO SABOIA	PE	MOXOTÓ	IBIMIRIM	504,0	263,9	52,36%	02/03/2021
16	ENTREMONTES	PE	BRÍGIDA	PARNAMIRIM	339,3	13,1	3,85%	02/03/2021
17	CHAPÉU	PE	BRÍGIDA	PARNAMIRIM	188,0	31,6	16,81%	02/03/2021
18	BARRA DO JUÁ	PE	PAJEÚ	FLORESTA	71,5	8,6	12,06%	02/03/2021
19	ENG. ARMANDO RIBEIRO GONÇALVES	RN	PIRANHAS/AÇU	AÇU	2373,1	1210,4	51,00%	02/03/2021
20	SANTA CRUZ DO APODI	RN	APODI	APODI	599,7	161,4	26,92%	28/02/2021
21	PAU DOS FERROS	RN	APODI/MOSSORÓ	PAU DOS FERROS	55,9	11,4	20,45%	28/02/2021
22	SOBRADINHO*	BA	SÃO FRANCISCO	CASA NOVA / SOBRADINHO	34117,0	21966,0	57,62%	01/03/2021
23	TRÊS MARIAS*	MG	SÃO FRANCISCO	TRÊS MARIAS	19528,0	14592,2	67,69%	01/03/2021
24	LUIZ GONZAGA (ITAPARICA)*	PE/BA	SÃO FRANCISCO	JATOBÁ/GLÓRIA	10782,0	301,3	42,04%	01/03/2021

* Nos reservatórios das UHE's no Rio São Francisco a coluna "VOLUME (%)" representa a porcentagem do volume útil armazenado nos reservatórios.

** Fonte de dados: ONS, COGERH (CE), AESA (PB), DNOCS, APAC (PE) e SEMARH (RN).

*** Os dados de vazão e volume dos reservatórios apresentados no boletim são brutos e estão sujeitos a consistência.