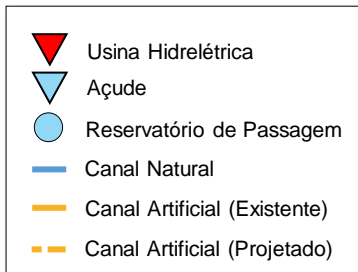


# Boletim de Acompanhamento dos Reservatórios Contemplados pelo Projeto de Integração do Rio São Francisco – PISF

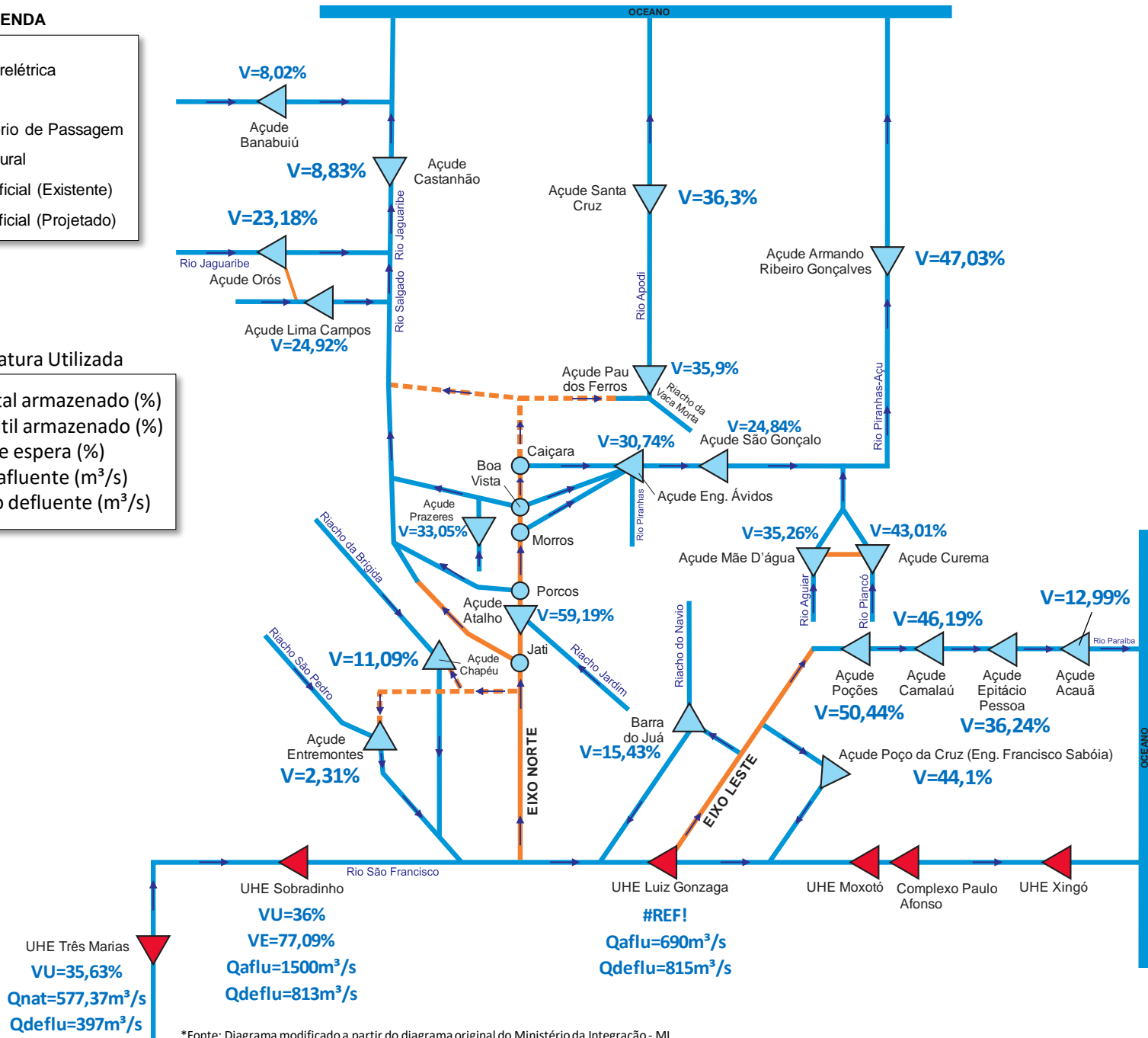
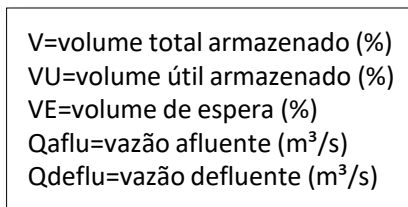
Data de Atualização: 29/11/2021

# Diagrama Esquemático do PISF

## LEGENDA



## Nomenclatura Utilizada



\*Fonte: Diagrama modificado a partir do diagrama original do Ministério da Integração - MI.

\*\* Fonte de dados: ONS, COGERH (CE), AESA (PB), DNOCS, APAC (PE) e SEMARH (RN).

\*\*\* Os dados de vazão e volume dos reservatórios apresentados no boletim são brutos e estão sujeitos a consistência.

## Tabela Resumo - Dados dos Reservatórios

ITEM	RESERVATÓRIO	ESTADO	BACIA	MUNICÍPIO	CAPACIDADE (hm³)	VOLUME (hm³)	VOLUME (%)	DATA DA INFORMAÇÃO
1	CASTANHÃO	CE	MÉDIO JAGUARIBE	ALTO SANTO	6700,0	591,7	8,83%	28/11/2021
2	ORÓS	CE	ALTO JAGUARIBE	ORÓS	1940,0	449,6	23,18%	28/11/2021
3	BANABUIÚ	CE	BANABUIÚ	BANABUIÚ	1601,0	128,3	8,02%	28/11/2021
4	ATALHO	CE	SALGADO	BREJO SANTO	72,6	42,9	59,19%	04/11/2021
5	LIMA CAMPOS	CE	SALGADO	ICÓ	66,4	16,5	24,92%	28/11/2021
6	PRAZERES	CE	SALGADO	BARRO	32,5	10,7	33,05%	28/11/2021
7	CUREMA	PB	PIANCÓ	COREMAS	720,0	309,7	43,01%	29/11/2021
8	MÃE D'ÁGUA	PB	PAJEÚ	COREMAS	638,7	225,2	35,26%	29/11/2021
9	ENGENHEIRO ÁVIDOS	PB	ALTO PIRANHAS	CAJAZEIRAS	255,0	78,4	30,74%	29/11/2021
10	SÃO GONÇALO	PB	ALTO PIRANHAS	SOUSA	44,6	11,1	24,84%	29/11/2021
11	ACAUÃ	PB	ALTO PARAÍBA	ITATUBA	253,0	32,9	12,99%	25/11/2021
12	EPITÁCIO PESSOA	PB	ALTO PARAÍBA	BOQUEIRÃO	411,7	149,2	36,24%	29/11/2021
13	POÇÕES	PB	ALTO PARAÍBA	MONTEIRO	29,9	15,1	50,44%	25/11/2021
14	CAMALAU	PB	ALTO PARAÍBA	CAMALAU	48,1	22,2	46,19%	29/11/2021
15	ENGENHEIRO FRANCISCO SABOIA	PE	MOXOTÓ	IBIMIRIM	504,0	222,3	44,10%	29/11/2021
16	ENTREMONTES	PE	BRÍGIDA	PARNAMIRIM	339,3	7,9	2,31%	27/11/2021
17	CHAPÉU	PE	BRÍGIDA	PARNAMIRIM	188,0	20,8	11,09%	27/11/2021
18	BARRA DO JUÁ	PE	PAJEÚ	FLORESTA	71,5	11,0	15,43%	27/11/2021
19	ENG. ARMANDO RIBEIRO GONÇALVES	RN	PIRANHAS/AÇU	AÇU	2373,1	1116,0	47,03%	29/11/2021
20	SANTA CRUZ DO APODI	RN	APODI	APODI	599,7	217,7	36,30%	29/11/2021
21	PAU DOS FERROS	RN	APODI/MOSSORÓ	PAU DOS FERROS	55,9	20,1	35,90%	29/11/2021
22	SOBRADINHO*	BA	SÃO FRANCISCO	CASA NOVA / SOBRADINHO	34117,0	15770,0	36,00%	28/11/2021
23	TRÊS MARIAS*	MG	SÃO FRANCISCO	TRÊS MARIAS	19528,0	9693,0	35,63%	28/11/2021
24	LUIZ GONZAGA (ITAPARICA)*	PE/BA	SÃO FRANCISCO	JATOBÁ/GLÓRIA	10782,0	302,3	62,95%	28/11/2021

\* Nos reservatórios das UHE's no Rio São Francisco a coluna "VOLUME (%)" representa a porcentagem do volume útil armazenado nos reservatórios.

\*\* Fonte de dados: ONS, COGERH (CE), AESA (PB), DNOCS, APAC (PE) e SEMARH (RN).

\*\*\* Os dados de vazão e volume dos reservatórios apresentados no boletim são brutos e estão sujeitos a consistência.