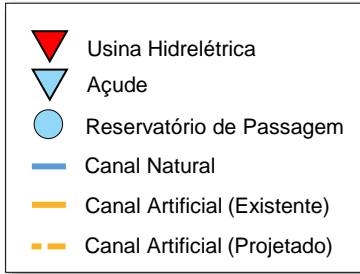


Boletim de Acompanhamento dos Reservatórios Contemplados pelo Projeto de Integração do Rio São Francisco – PISF

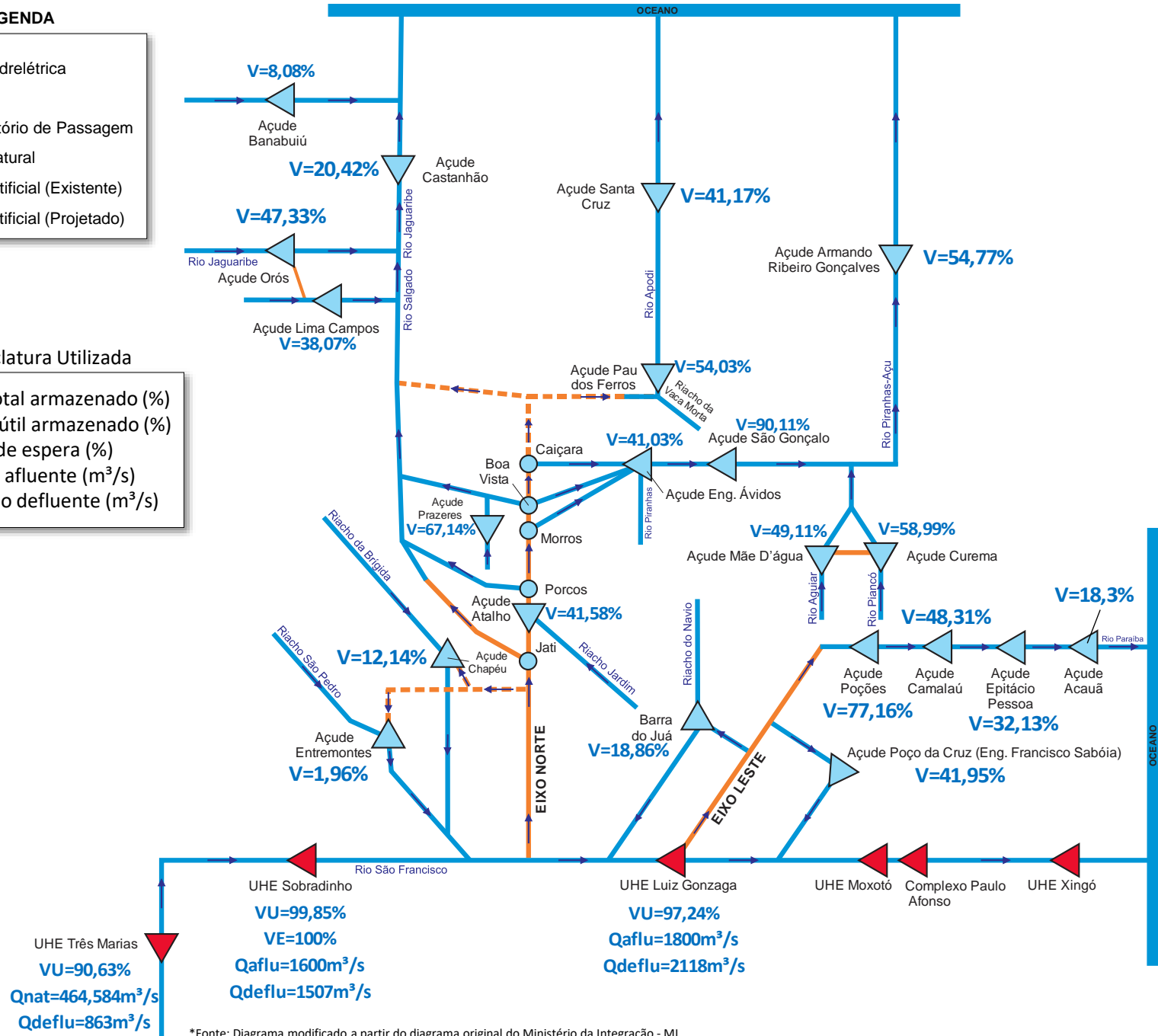
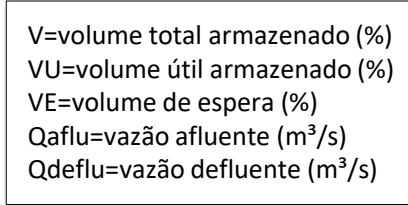
Data de Atualização: 28/04/2022

Diagrama Esquemático do PISF

LEGENDA



Nomenclatura Utilizada



*Fonte: Diagrama modificado a partir do diagrama original do Ministério da Integração - MI.

** Fonte de dados: ONS, COGERH (CE), AESA (PB), DNOCS, APAC (PE) e SEMARH (RN).

*** Os dados de vazão e volume dos reservatórios apresentados no boletim são brutos e estão sujeitos a consistência.

Tabela Resumo - Dados dos Reservatórios

ITEM	RESERVATÓRIO	ESTADO	BACIA	MUNICÍPIO	CAPACIDADE (hm³)	VOLUME (hm³)	VOLUME (%)	DATA DA INFORMAÇÃO
1	CASTANHÃO	CE	MÉDIO JAGUARIBE	ALTO SANTO	6700,0	1367,8	20,42%	27/04/2022
2	ORÓS	CE	ALTO JAGUARIBE	ORÓS	1940,0	918,1	47,33%	27/04/2022
3	BANABUIÚ	CE	BANABUIÚ	BANABUIÚ	1601,0	129,3	8,08%	27/04/2022
4	ATALHO	CE	SALGADO	BREJO SANTO	72,6	30,2	41,58%	26/04/2022
5	LIMA CAMPOS	CE	SALGADO	ICÓ	66,4	25,3	38,07%	27/04/2022
6	PRAZERES	CE	SALGADO	BARRO	32,5	21,8	67,14%	27/04/2022
7	CUREMA	PB	PIANCÓ	COREMAS	720,0	424,7	58,99%	26/04/2022
8	MÃE D'ÁGUA	PB	PAJEÚ	COREMAS	638,7	313,7	49,11%	26/04/2022
9	ENGENHEIRO ÁVIDOS	PB	ALTO PIRANHAS	CAJAZEIRAS	255,0	104,6	41,03%	28/04/2022
10	SÃO GONÇALO	PB	ALTO PIRANHAS	SOUSA	44,6	40,2	90,11%	12/04/2022
11	ACAUÃ	PB	ALTO PARAÍBA	ITATUBA	253,0	46,3	18,30%	27/04/2022
12	EPITÁCIO PESSOA	PB	ALTO PARAÍBA	BOQUEIRÃO	411,7	132,3	32,13%	28/04/2022
13	POÇÕES	PB	ALTO PARAÍBA	MONTEIRO	29,9	23,0	77,16%	23/04/2022
14	CAMALÁ	PB	ALTO PARAÍBA	CAMALÁ	48,1	23,2	48,31%	28/04/2022
15	ENGENHEIRO FRANCISCO SABOIA	PE	MOXOTÓ	IBIMIRIM	504,0	211,4	41,95%	28/04/2022
16	ENTREMONTES	PE	BRÍGIDA	PARNAMIRIM	339,3	6,6	1,96%	28/04/2022
17	CHAPÉU	PE	BRÍGIDA	PARNAMIRIM	188,0	22,8	12,14%	26/04/2022
18	BARRA DO JUÁ	PE	PAJEÚ	FLORESTA	71,5	13,5	18,86%	26/04/2022
19	ENG. ARMANDO RIBEIRO GONÇALVES	RN	PIRANHAS/AÇU	AÇU	2373,1	1299,8	54,77%	28/04/2022
20	SANTA CRUZ DO APODI	RN	APODI	APODI	599,7	246,9	41,17%	28/04/2022
21	PAU DOS FERROS	RN	APODI/MOSSORÓ	PAU DOS FERROS	55,9	30,2	54,03%	28/04/2022
22	SOBRADINHO*	BA	SÃO FRANCISCO	CASA NOVA / SOBRADINHO	34117,0	34075,0	99,85%	27/04/2022
23	TRÊS MARIAS*	MG	SÃO FRANCISCO	TRÊS MARIAS	19528,0	18096,6	90,63%	27/04/2022
24	LUIZ GONZAGA (ITAPARICA)*	PE/BA	SÃO FRANCISCO	JATOBÁ/GLÓRIA	10782,0	303,9	97,24%	27/04/2022

* Nos reservatórios das UHE's no Rio São Francisco a coluna "VOLUME (%)" representa a porcentagem do volume útil armazenado nos reservatórios.

** Fonte de dados: ONS, COGERH (CE), AESA (PB), DNOCS, APAC (PE) e SEMARH (RN).

*** Os dados de vazão e volume dos reservatórios apresentados no boletim são brutos e estão sujeitos a consistência.