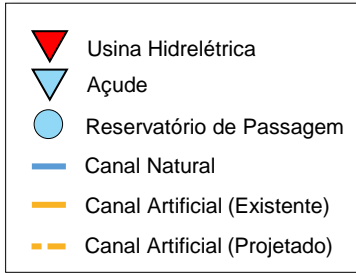


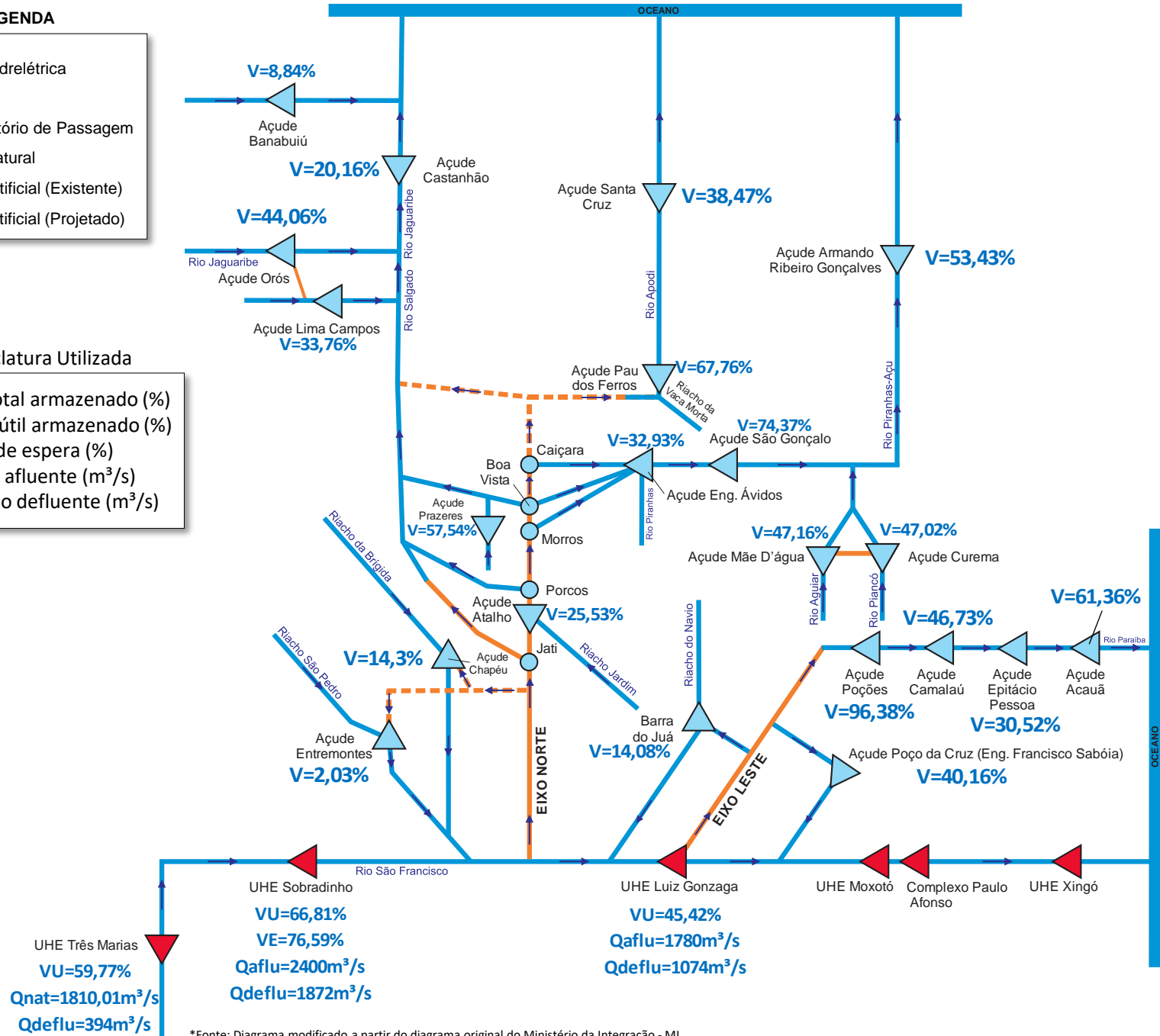
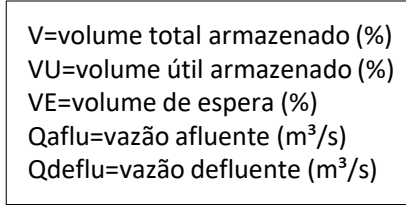
Boletim de Acompanhamento dos Reservatórios Contemplados pelo Projeto de Integração do Rio São Francisco – PISF

Data de Atualização: 26/12/2022

LEGENDA



Nomenclatura Utilizada



*Fonte: Diagrama modificado a partir do diagrama original do Ministério da Integração - MI.

** Fonte de dados: ONS, COGERH (CE), AESA (PB), DNOCS, APAC (PE) e SEMARH (RN).

*** Os dados de vazão e volume dos reservatórios apresentados no boletim são brutos e estão sujeitos a consistência.

SALA DE SITUAÇÃO

Tabela Resumo - Dados dos Reservatórios

ITEM	RESERVATÓRIO	ESTADO	BACIA	MUNICÍPIO	CAPACIDADE (hm³)	VOLUME (hm³)	VOLUME (%)	DATA DA INFORMAÇÃO
1	CASTANHÃO	CE	MÉDIO JAGUARIBE	ALTO SANTO	6700,0	1350,9	20,16%	25/12/2022
2	ORÓS	CE	ALTO JAGUARIBE	ORÓS	1940,0	854,7	44,06%	25/12/2022
3	BANABUIÚ	CE	BANABUIÚ	BANABUIÚ	1601,0	141,6	8,84%	25/12/2022
4	ATALHO	CE	SALGADO	BREJO SANTO	72,6	18,5	25,53%	24/12/2022
5	LIMA CAMPOS	CE	SALGADO	ICÓ	66,4	22,4	33,76%	25/12/2022
6	PRAZERES	CE	SALGADO	BARRO	32,5	18,7	57,54%	25/12/2022
7	CUREMA	PB	PIANCÓ	COREMAS	744,1	349,9	47,02%	20/12/2022
8	MÃE D'ÁGUA	PB	PAJEÚ	COREMAS	545,0	257,0	47,16%	20/12/2022
9	ENGENHEIRO ÁVIDOS	PB	ALTO PIRANHAS	CAJAZEIRAS	293,6	96,7	32,93%	25/12/2022
10	SÃO GONÇALO	PB	ALTO PIRANHAS	SOUSA	40,6	30,2	74,37%	21/11/2022
11	ACAUÃ	PB	ALTO PARAÍBA	ITATUBA	253,0	155,2	61,36%	23/12/2022
12	EPITÁCIO PESSOA	PB	ALTO PARAÍBA	BOQUEIRÃO	466,5	142,4	30,52%	26/12/2022
13	POÇÕES	PB	ALTO PARAÍBA	MONTEIRO	29,9	28,8	96,38%	26/12/2022
14	CAMALAU	PB	ALTO PARAÍBA	CAMALAU	48,1	22,5	46,73%	23/12/2022
15	ENGENHEIRO FRANCISCO SABOIA	PE	MOXOTÓ	IBIMIRIM	504,0	202,4	40,16%	26/12/2022
16	ENTREMONTES	PE	BRÍGIDA	PARNAMIRIM	258,6	5,3	2,03%	25/12/2022
17	CHAPÉU	PE	BRÍGIDA	PARNAMIRIM	188,0	26,9	14,30%	24/12/2022
18	BARRA DO JUÁ	PE	PAJEÚ	FLORESTA	71,5	10,1	14,08%	25/12/2022
19	ENG. ARMANDO RIBEIRO GONÇALVES	RN	PIRANHAS/AÇU	AÇU	2373,1	1267,9	53,43%	26/12/2022
20	SANTA CRUZ DO APODI	RN	APODI	APODI	599,7	230,7	38,47%	26/12/2022
21	PAU DOS FERROS	RN	APODI/MOSSORÓ	PAU DOS FERROS	55,9	37,9	67,76%	22/12/2022
22	SOBRADINHO*	BA	SÃO FRANCISCO	CASA NOVA / SOBRADINHO	34117,0	24603,0	66,81%	25/12/2022
23	TRÊS MARIAS*	MG	SÃO FRANCISCO	TRÊS MARIAS	19528,0	13381,0	59,77%	25/12/2022
24	LUIZ GONZAGA (ITAPARICA)*	PE/BA	SÃO FRANCISCO	JATOBÁ/GLÓRIA	10782,0	301,5	45,42%	25/12/2022

* Nos reservatórios das UHE's no Rio São Francisco a coluna "VOLUME (%)" representa a porcentagem do volume útil armazenado nos reservatórios.

** Fonte de dados: ONS, COGERH (CE), AESA (PB), DNOCS, APAC (PE) e SEMARH (RN).

*** Os dados de vazão e volume dos reservatórios apresentados no boletim são brutos e estão sujeitos a consistência.