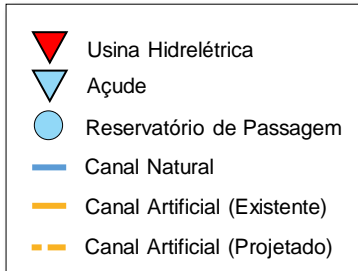


# Boletim de Acompanhamento dos Reservatórios Contemplados pelo Projeto de Integração do Rio São Francisco – PISF

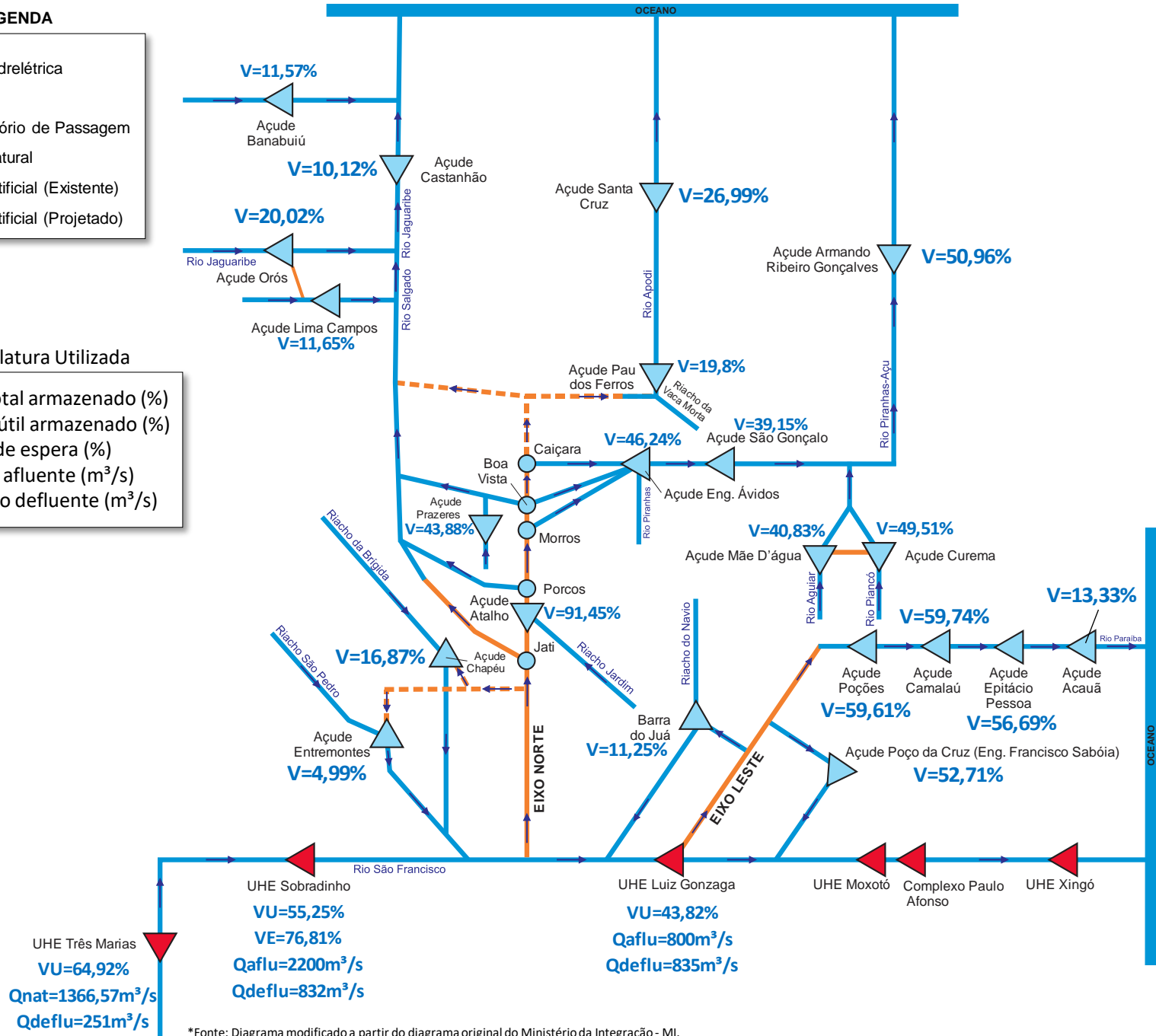
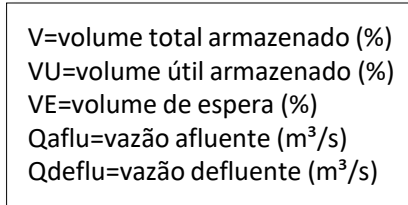
Data de Atualização: 24/02/2021

# Diagrama Esquemático do PISF

## LEGENDA



## Nomenclatura Utilizada



\*Fonte: Diagrama modificado a partir do diagrama original do Ministério da Integração - MI.

\*\* Fonte de dados: ONS, COGERH (CE), AESA (PB), DNOCS, APAC (PE) e SEMARH (RN).

\*\*\* Os dados de vazão e volume dos reservatórios apresentados no boletim são brutos e estão sujeitos a consistência.

## Tabela Resumo - Dados dos Reservatórios

ITEM	RESERVATÓRIO	ESTADO	BACIA	MUNICÍPIO	CAPACIDADE (hm³)	VOLUME (hm³)	VOLUME (%)	DATA DA INFORMAÇÃO
1	CASTANHÃO	CE	MÉDIO JAGUARIBE	ALTO SANTO	6700,0	677,8	10,12%	23/02/2021
2	ORÓS	CE	ALTO JAGUARIBE	ORÓS	1940,0	388,3	20,02%	23/02/2021
3	BANABUIÚ	CE	BANABUIÚ	BANABUIÚ	1601,0	185,3	11,57%	23/02/2021
4	ATALHO	CE	SALGADO	BREJO SANTO	72,6	66,4	91,45%	22/02/2021
5	LIMA CAMPOS	CE	SALGADO	ICÓ	66,4	7,7	11,65%	23/02/2021
6	PRAZERES	CE	SALGADO	BARRO	32,5	14,3	43,88%	23/02/2021
7	CUREMA	PB	PIANCÓ	COREMAS	720,0	356,5	49,51%	24/02/2021
8	MÃE D'ÁGUA	PB	PAJEÚ	COREMAS	638,7	260,8	40,83%	24/02/2021
9	ENGENHEIRO ÁVIDOS	PB	ALTO PIRANHAS	CAJAZEIRAS	255,0	117,9	46,24%	21/02/2021
10	SÃO GONÇALO	PB	ALTO PIRANHAS	SOUSA	44,6	17,5	39,15%	22/02/2021
11	ACAUÃ	PB	ALTO PARAÍBA	ITATUBA	253,0	33,7	13,33%	22/02/2021
12	EPITÁCIO PESSOA	PB	ALTO PARAÍBA	BOQUEIRÃO	411,7	233,4	56,69%	24/02/2021
13	POÇÕES	PB	ALTO PARAÍBA	MONTEIRO	29,9	17,8	59,61%	24/02/2021
14	CAMALÁ	PB	ALTO PARAÍBA	CAMALÁ	48,1	28,7	59,74%	23/02/2021
15	ENGENHEIRO FRANCISCO SABOIA	PE	MOXOTÓ	IBIMIRIM	504,0	265,7	52,71%	22/02/2021
16	ENTREMONTES	PE	BRÍGIDA	PARNAMIRIM	339,3	16,9	4,99%	24/02/2021
17	CHAPÉU	PE	BRÍGIDA	PARNAMIRIM	188,0	31,7	16,87%	24/02/2021
18	BARRA DO JUÁ	PE	PAJEÚ	FLORESTA	71,5	8,0	11,25%	23/02/2021
19	ENG. ARMANDO RIBEIRO GONÇALVES	RN	PIRANHAS/AÇU	AÇU	2373,1	1209,2	50,96%	24/02/2021
20	SANTA CRUZ DO APODI	RN	APODI	APODI	599,7	161,9	26,99%	24/02/2021
21	PAU DOS FERROS	RN	APODI/MOSSORÓ	PAU DOS FERROS	55,9	11,1	19,80%	24/02/2021
22	SOBRADINHO*	BA	SÃO FRANCISCO	CASA NOVA / SOBRADINHO	34117,0	21288,0	55,25%	23/02/2021
23	TRÊS MARIAS*	MG	SÃO FRANCISCO	TRÊS MARIAS	19528,0	14169,0	64,92%	23/02/2021
24	LUIZ GONZAGA (ITAPARICA)*	PE/BA	SÃO FRANCISCO	JATOBÁ/GLÓRIA	10782,0	301,4	43,62%	23/02/2021

\* Nos reservatórios das UHE's no Rio São Francisco a coluna "VOLUME (%)" representa a porcentagem do volume útil armazenado nos reservatórios.

\*\* Fonte de dados: ONS, COGERH (CE), AESA (PB), DNOCS, APAC (PE) e SEMARH (RN).

\*\*\* Os dados de vazão e volume dos reservatórios apresentados no boletim são brutos e estão sujeitos a consistência.