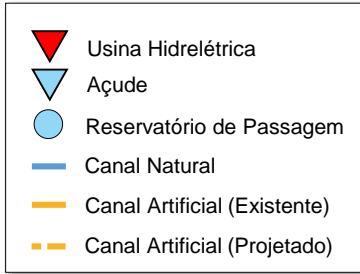


Boletim de Acompanhamento dos Reservatórios Contemplados pelo Projeto de Integração do Rio São Francisco – PISF

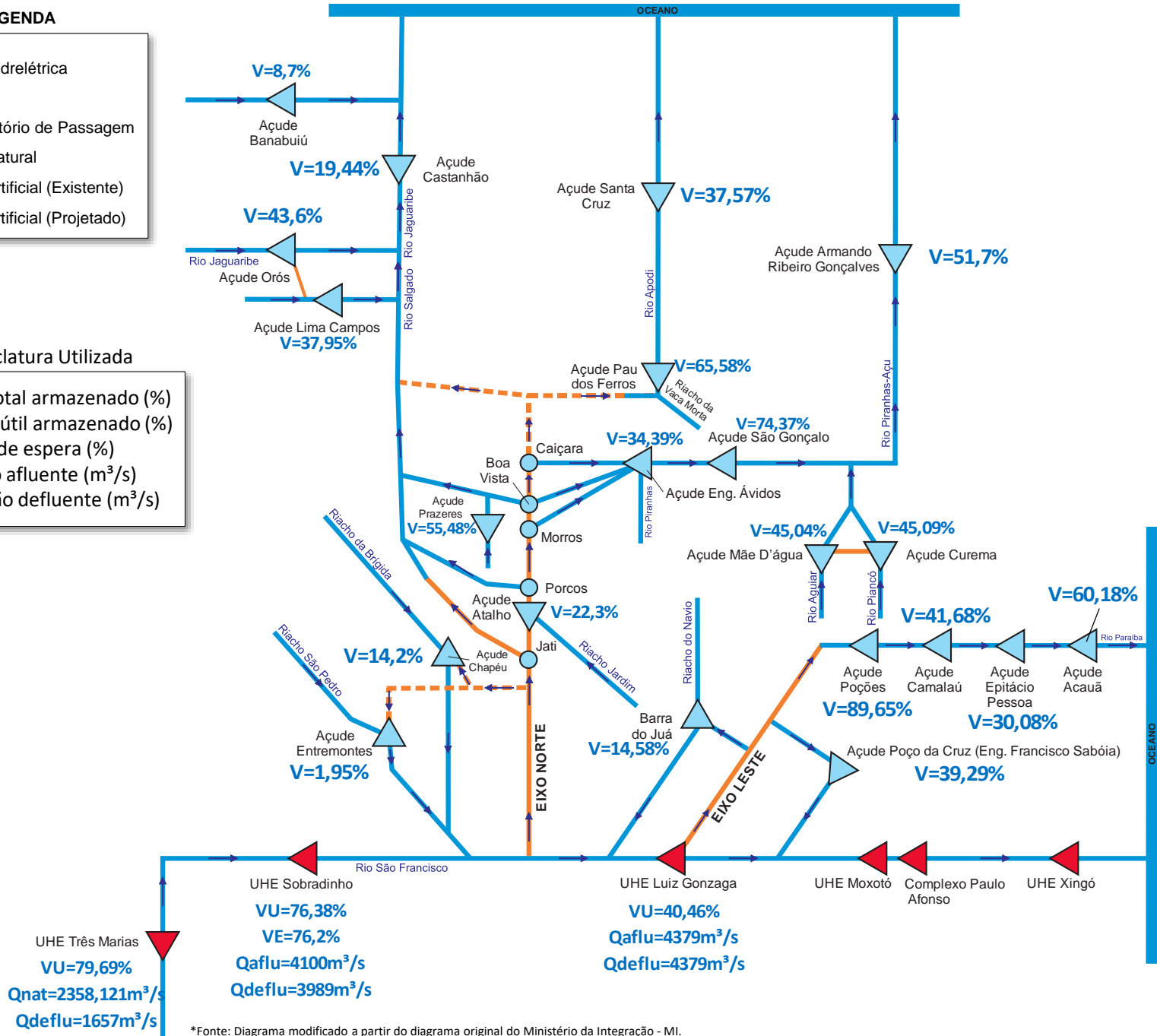
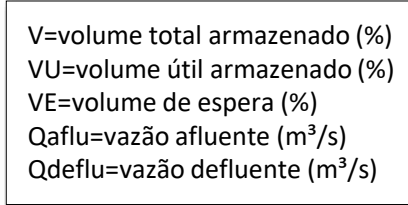
Data de Atualização: 24/01/2023

Diagrama Esquemático do PISF

LEGENDA



Nomenclatura Utilizada



*Fonte: Diagrama modificado a partir do diagrama original do Ministério da Integração - MI.

** Fonte de dados: ONS, COGERH (CE), AESA (PB), DNOCS, APAC (PE) e SEMARH (RN).

*** Os dados de vazão e volume dos reservatórios apresentados no boletim são brutos e estão sujeitos a consistência.

SALA DE SITUAÇÃO

Tabela Resumo - Dados dos Reservatórios

ITEM	RESERVATÓRIO	ESTADO	BACIA	MUNICÍPIO	CAPACIDADE (hm³)	VOLUME (hm³)	VOLUME (%)	DATA DA INFORMAÇÃO
1	CASTANHÃO	CE	MÉDIO JAGUARIBE	ALTO SANTO	6700,0	1302,4	19,44%	23/01/2023
2	ORÓS	CE	ALTO JAGUARIBE	ORÓS	1940,0	845,8	43,60%	23/01/2023
3	BANABUIÚ	CE	BANABUIÚ	BANABUIÚ	1601,0	139,3	8,70%	23/01/2023
4	ATALHO	CE	SALGADO	BREJO SANTO	72,6	16,2	22,30%	22/01/2023
5	LIMA CAMPOS	CE	SALGADO	ICÓ	66,4	25,2	37,95%	23/01/2023
6	PRAZERES	CE	SALGADO	BARRO	32,5	18,0	55,48%	23/01/2023
7	CUREMA	PB	PIANCÓ	COREMAS	744,1	335,5	45,09%	23/01/2023
8	MÃE D'ÁGUA	PB	PAJEÚ	COREMAS	545,0	245,5	45,04%	23/01/2023
9	ENGENHEIRO ÁVIDOS	PB	ALTO PIRANHAS	CAJAZEIRAS	293,6	101,0	34,39%	23/01/2023
10	SÃO GONÇALO	PB	ALTO PIRANHAS	SOUSA	40,6	30,2	74,37%	24/01/2023
11	ACAUÃ	PB	ALTO PARAÍBA	ITATUBA	253,0	152,3	60,18%	23/01/2023
12	EPITÁCIO PESSOA	PB	ALTO PARAÍBA	BOQUEIRÃO	466,5	140,3	30,08%	23/01/2023
13	POÇÕES	PB	ALTO PARAÍBA	MONTEIRO	29,9	26,8	89,65%	22/01/2023
14	CAMALAU	PB	ALTO PARAÍBA	CAMALAU	48,1	20,1	41,68%	23/01/2023
15	ENGENHEIRO FRANCISCO SABOIA	PE	MOXOTÓ	IBIMIRIM	504,0	198,0	39,29%	22/01/2023
16	ENTREMONTES	PE	BRÍGIDA	PARNAMIRIM	258,6	5,1	1,95%	20/01/2023
17	CHAPÉU	PE	BRÍGIDA	PARNAMIRIM	188,0	26,7	14,20%	21/01/2023
18	BARRA DO JUÁ	PE	PAJEÚ	FLORESTA	71,5	10,4	14,58%	21/01/2023
19	ENG. ARMANDO RIBEIRO GONÇALVES	RN	PIRANHAS/AÇU	AÇU	2373,1	1227,0	51,70%	23/01/2023
20	SANTA CRUZ DO APODI	RN	APODI	APODI	599,7	225,3	37,57%	23/01/2023
21	PAU DOS FERROS	RN	APODI/MOSSORÓ	PAU DOS FERROS	55,9	36,7	65,58%	24/01/2023
22	SOBRADINHO*	BA	SÃO FRANCISCO	CASA NOVA / SOBRADINHO	34117,0	27068,0	76,38%	23/01/2023
23	TRÊS MARIAS*	MG	SÃO FRANCISCO	TRÊS MARIAS	19528,0	16425,8	79,69%	23/01/2023
24	LUIZ GONZAGA (ITAPARICA)*	PE/BA	SÃO FRANCISCO	JATOBÁ/GLÓRIA	10782,0	301,2	40,46%	23/01/2023

* Nos reservatórios das UHE's no Rio São Francisco a coluna "VOLUME (%)" representa a porcentagem do volume útil armazenado nos reservatórios.

** Fonte de dados: ONS, COGERH (CE), AESA (PB), DNOCS, APAC (PE) e SEMARH (RN).

*** Os dados de vazão e volume dos reservatórios apresentados no boletim são brutos e estão sujeitos a consistência.