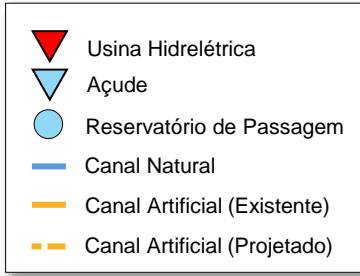


# **Boletim de Acompanhamento dos Reservatórios Contemplados pelo Projeto de Integração do Rio São Francisco – PISF**

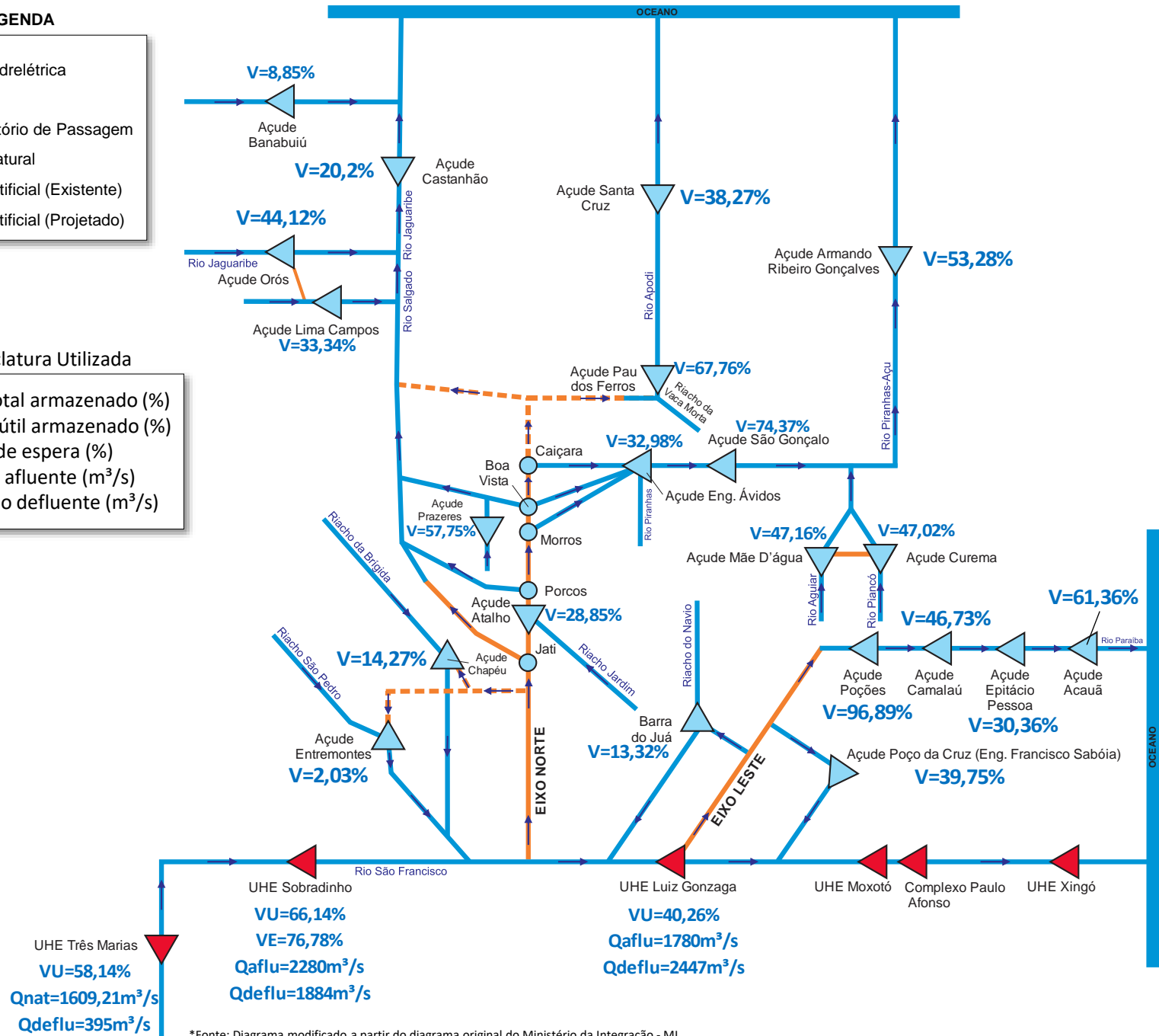
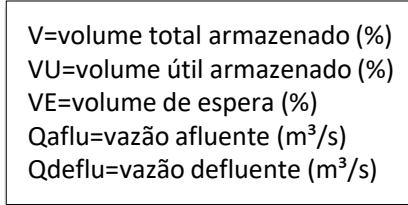
Data de Atualização: 23/12/2022

# Diagrama Esquemático do PISF

## LEGENDA



## Nomenclatura Utilizada



\*Fonte: Diagrama modificado a partir do diagrama original do Ministério da Integração - MI.

\*\* Fonte de dados: ONS, COGERH (CE), AESA (PB), DNOCS, APAC (PE) e SEMARH (RN).

\*\*\* Os dados de vazão e volume dos reservatórios apresentados no boletim são brutos e estão sujeitos a consistência.

# SALA DE SITUAÇÃO

## Tabela Resumo - Dados dos Reservatórios

ITEM	RESERVATÓRIO	ESTADO	BACIA	MUNICÍPIO	CAPACIDADE (hm³)	VOLUME (hm³)	VOLUME (%)	DATA DA INFORMAÇÃO
1	CASTANHÃO	CE	MÉDIO JAGUARIBE	ALTO SANTO	6700,0	1353,5	20,20%	22/12/2022
2	ORÓS	CE	ALTO JAGUARIBE	ORÓS	1940,0	856,0	44,12%	22/12/2022
3	BANABUIÚ	CE	BANABUIÚ	BANABUIÚ	1601,0	141,7	8,85%	22/12/2022
4	ATALHO	CE	SALGADO	BREJO SANTO	72,6	20,9	28,85%	21/12/2022
5	LIMA CAMPOS	CE	SALGADO	ICÓ	66,4	22,1	33,34%	22/12/2022
6	PRAZERES	CE	SALGADO	BARRO	32,5	18,8	57,75%	22/12/2022
7	CUREMA	PB	PIANCÓ	COREMAS	744,1	349,9	47,02%	20/12/2022
8	MÃE D'ÁGUA	PB	PAJEÚ	COREMAS	545,0	257,0	47,16%	20/12/2022
9	ENGENHEIRO ÁVIDOS	PB	ALTO PIRANHAS	CAJAZEIRAS	293,6	96,8	32,98%	22/12/2022
10	SÃO GONÇALO	PB	ALTO PIRANHAS	SOUSA	40,6	30,2	74,37%	21/11/2022
11	ACAUÃ	PB	ALTO PARAÍBA	ITATUBA	253,0	155,2	61,36%	23/12/2022
12	EPITÁCIO PESSOA	PB	ALTO PARAÍBA	BOQUEIRÃO	466,5	141,6	30,36%	23/12/2022
13	POÇÕES	PB	ALTO PARAÍBA	MONTEIRO	29,9	28,9	96,89%	21/12/2022
14	CAMALAU	PB	ALTO PARAÍBA	CAMALAU	48,1	22,5	46,73%	23/12/2022
15	ENGENHEIRO FRANCISCO SABOIA	PE	MOXOTÓ	IBIMIRIM	504,0	200,4	39,75%	23/12/2022
16	ENTREMONTES	PE	BRÍGIDA	PARNAMIRIM	258,6	5,3	2,03%	23/12/2022
17	CHAPÉU	PE	BRÍGIDA	PARNAMIRIM	188,0	26,8	14,27%	17/12/2022
18	BARRA DO JUÁ	PE	PAJEÚ	FLORESTA	71,5	9,5	13,32%	19/12/2022
19	ENG. ARMANDO RIBEIRO GONÇALVES	RN	PIRANHAS/AÇU	AÇU	2373,1	1264,3	53,28%	17/11/2022
20	SANTA CRUZ DO APODI	RN	APODI	APODI	599,7	229,5	38,27%	23/12/2022
21	PAU DOS FERROS	RN	APODI/MOSSORÓ	PAU DOS FERROS	55,9	37,9	67,76%	22/12/2022
22	SOBRADINHO*	BA	SÃO FRANCISCO	CASA NOVA / SOBRADINHO	34117,0	24410,0	66,14%	22/12/2022
23	TRÊS MARIAS*	MG	SÃO FRANCISCO	TRÊS MARIAS	19528,0	13132,5	58,14%	22/12/2022
24	LUIZ GONZAGA (ITAPARICA)*	PE/BA	SÃO FRANCISCO	JATOBÁ/GLÓRIA	10782,0	301,2	40,26%	22/12/2022

\* Nos reservatórios das UHE's no Rio São Francisco a coluna "VOLUME (%)" representa a porcentagem do volume útil armazenado nos reservatórios.

\*\* Fonte de dados: ONS, COGERH (CE), AESA (PB), DNOCS, APAC (PE) e SEMARH (RN).

\*\*\* Os dados de vazão e volume dos reservatórios apresentados no boletim são brutos e estão sujeitos a consistência.