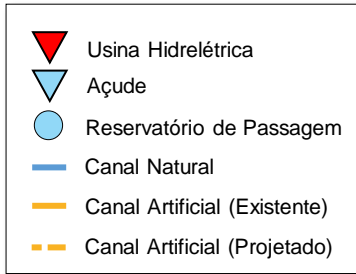


Boletim de Acompanhamento dos Reservatórios Contemplados pelo Projeto de Integração do Rio São Francisco – PISF

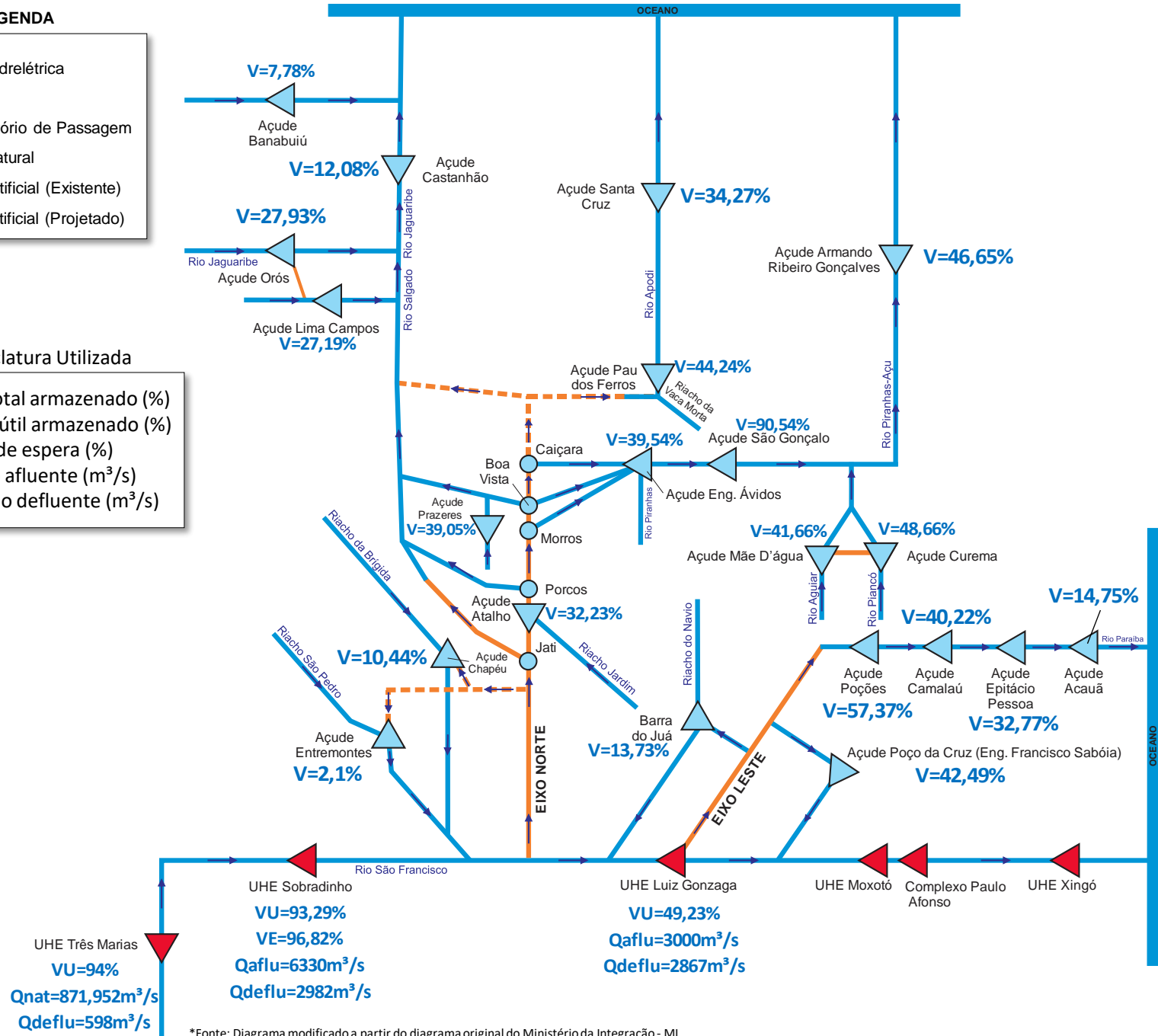
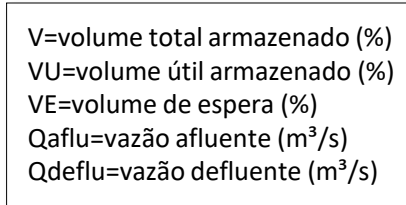
Data de Atualização: 22/03/2022

Diagrama Esquemático do PISF

LEGENDA



Nomenclatura Utilizada



*Fonte: Diagrama modificado a partir do diagrama original do Ministério da Integração - MI.

** Fonte de dados: ONS, COGERH (CE), AESA (PB), DNOCS, APAC (PE) e SEMARH (RN).

*** Os dados de vazão e volume dos reservatórios apresentados no boletim são brutos e estão sujeitos a consistência.

Tabela Resumo - Dados dos Reservatórios

ITEM	RESERVATÓRIO	ESTADO	BACIA	MUNICÍPIO	CAPACIDADE (hm³)	VOLUME (hm³)	VOLUME (%)	DATA DA INFORMAÇÃO
1	CASTANHÃO	CE	MÉDIO JAGUARIBE	ALTO SANTO	6700,0	809,3	12,08%	21/03/2022
2	ORÓS	CE	ALTO JAGUARIBE	ORÓS	1940,0	541,8	27,93%	21/03/2022
3	BANABUIÚ	CE	BANABUIÚ	BANABUIÚ	1601,0	124,6	7,78%	20/03/2022
4	ATALHO	CE	SALGADO	BREJO SANTO	72,6	23,4	32,23%	17/03/2022
5	LIMA CAMPOS	CE	SALGADO	ICÓ	66,4	18,1	27,19%	21/03/2022
6	PRAZERES	CE	SALGADO	BARRO	32,5	12,7	39,05%	21/03/2022
7	CUREMA	PB	PIANCÓ	COREMAS	720,0	350,3	48,66%	13/03/2022
8	MÃE D'ÁGUA	PB	PAJEÚ	COREMAS	638,7	266,1	41,66%	13/03/2022
9	ENGENHEIRO ÁVIDOS	PB	ALTO PIRANHAS	CAJAZEIRAS	255,0	100,8	39,54%	22/03/2022
10	SÃO GONÇALO	PB	ALTO PIRANHAS	SOUSA	44,6	40,4	90,54%	22/03/2022
11	ACAUÃ	PB	ALTO PARAÍBA	ITATUBA	253,0	37,3	14,75%	17/03/2022
12	EPITÁCIO PESSOA	PB	ALTO PARAÍBA	BOQUEIRÃO	411,7	134,9	32,77%	22/03/2022
13	POÇÕES	PB	ALTO PARAÍBA	MONTEIRO	29,9	17,1	57,37%	21/03/2022
14	CAMALÁ	PB	ALTO PARAÍBA	CAMALÁ	48,1	19,4	40,22%	17/03/2022
15	ENGENHEIRO FRANCISCO SABOIA	PE	MOXOTÓ	IBIMIRIM	504,0	214,2	42,49%	22/03/2022
16	ENTREMONTES	PE	BRÍGIDA	PARNAMIRIM	339,3	7,1	2,10%	21/03/2022
17	CHAPÉU	PE	BRÍGIDA	PARNAMIRIM	188,0	19,6	10,44%	22/03/2022
18	BARRA DO JUÁ	PE	PAJEÚ	FLORESTA	71,5	9,8	13,73%	20/03/2022
19	ENG. ARMANDO RIBEIRO GONÇALVES	RN	PIRANHAS/AÇU	AÇU	2373,1	1107,0	46,65%	21/03/2022
20	SANTA CRUZ DO APODI	RN	APODI	APODI	599,7	205,5	34,27%	21/03/2022
21	PAU DOS FERROS	RN	APODI/MOSSORÓ	PAU DOS FERROS	55,9	24,7	44,24%	22/03/2022
22	SOBRADINHO*	BA	SÃO FRANCISCO	CASA NOVA / SOBRADINHO	34117,0	32193,0	93,29%	21/03/2022
23	TRÊS MARIAS*	MG	SÃO FRANCISCO	TRÊS MARIAS	19528,0	18611,6	94,00%	21/03/2022
24	LUIZ GONZAGA (ITAPARICA)*	PE/BA	SÃO FRANCISCO	JATOBÁ/GLÓRIA	10782,0	301,6	49,23%	21/03/2022

* Nos reservatórios das UHE's no Rio São Francisco a coluna "VOLUME (%)" representa a porcentagem do volume útil armazenado nos reservatórios.

** Fonte de dados: ONS, COGERH (CE), AESA (PB), DNOCS, APAC (PE) e SEMARH (RN).

*** Os dados de vazão e volume dos reservatórios apresentados no boletim são brutos e estão sujeitos a consistência.