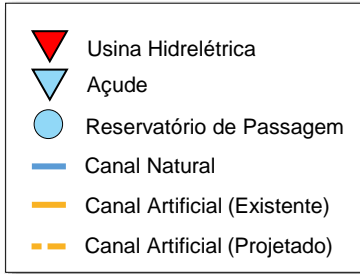


# **Boletim de Acompanhamento dos Reservatórios Contemplados pelo Projeto de Integração do Rio São Francisco – PISF**

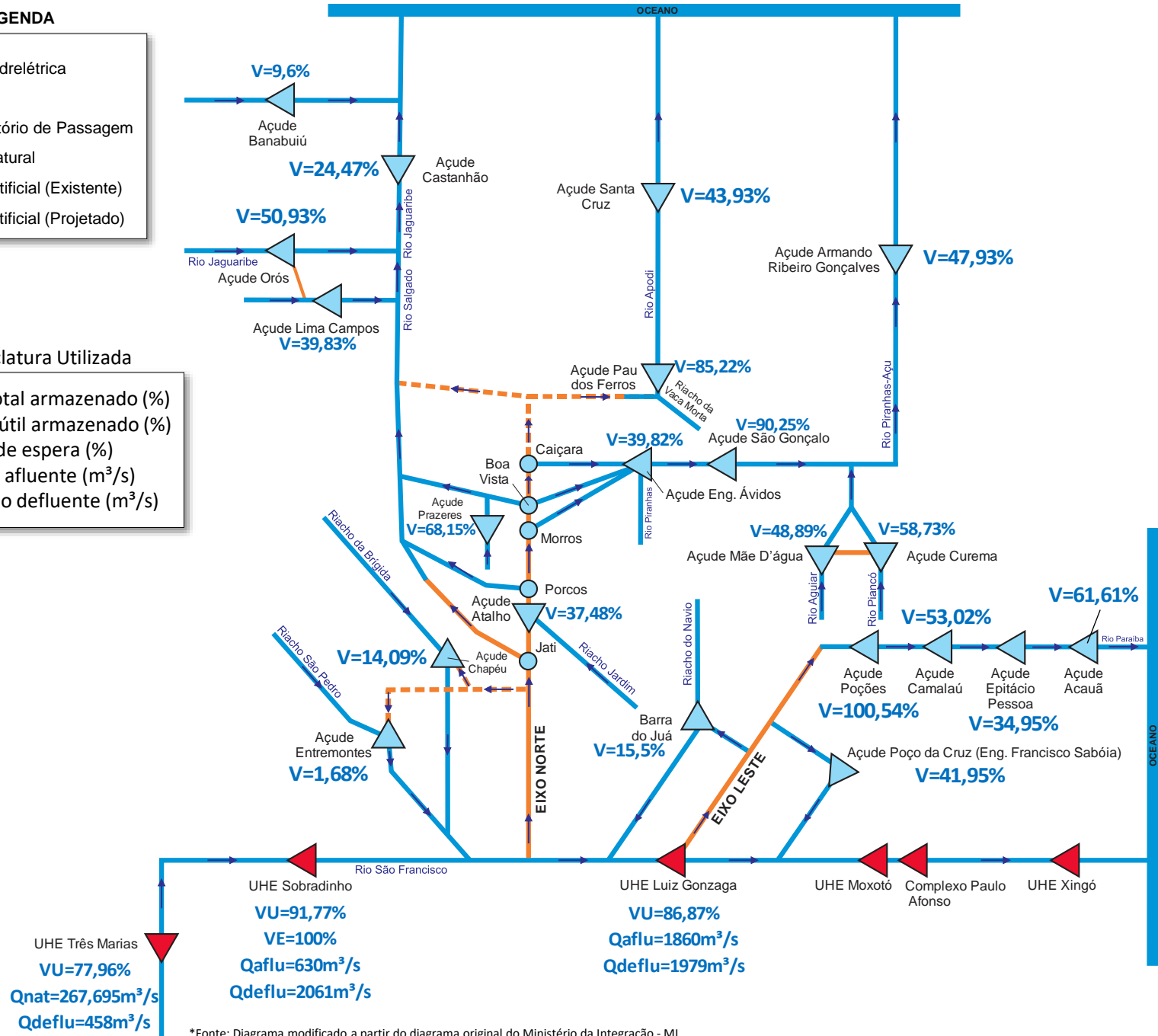
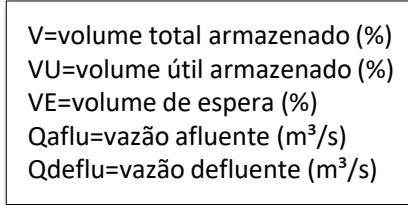
Data de Atualização: 21/07/2022

# Diagrama Esquemático do PISF

## LEGENDA



## Nomenclatura Utilizada



\*Fonte: Diagrama modificado a partir do diagrama original do Ministério da Integração - MI.

\*\* Fonte de dados: ONS, COGERH (CE), AESA (PB), DNOCS, APAC (PE) e SEMARH (RN).

\*\*\* Os dados de vazão e volume dos reservatórios apresentados no boletim são brutos e estão sujeitos a consistência.

# SALA DE SITUAÇÃO

## Tabela Resumo - Dados dos Reservatórios

ITEM	RESERVATÓRIO	ESTADO	BACIA	MUNICÍPIO	CAPACIDADE (hm³)	VOLUME (hm³)	VOLUME (%)	DATA DA INFORMAÇÃO
1	CASTANHÃO	CE	MÉDIO JAGUARIBE	ALTO SANTO	6700,0	1639,8	24,47%	20/07/2022
2	ORÓS	CE	ALTO JAGUARIBE	ORÓS	1940,0	988,1	50,93%	20/07/2022
3	BANABUIÚ	CE	BANABUIÚ	BANABUIÚ	1601,0	153,7	9,60%	20/07/2022
4	ATALHO	CE	SALGADO	BREJO SANTO	72,6	27,2	37,48%	18/07/2022
5	LIMA CAMPOS	CE	SALGADO	ICÓ	66,4	26,4	39,83%	20/07/2022
6	PRAZERES	CE	SALGADO	BARRO	32,5	22,2	68,15%	20/07/2022
7	CUREMA	PB	PIANCÓ	COREMAS	720,0	422,9	58,73%	14/07/2022
8	MÃE D'ÁGUA	PB	PAJEÚ	COREMAS	638,7	312,3	48,89%	14/07/2022
9	ENGENHEIRO ÁVIDOS	PB	ALTO PIRANHAS	CAJAZEIRAS	255,0	101,6	39,82%	20/07/2022
10	SÃO GONÇALO	PB	ALTO PIRANHAS	SOUSA	44,6	40,3	90,25%	16/06/2022
11	ACAUÃ	PB	ALTO PARAÍBA	ITATUBA	253,0	155,9	61,61%	16/07/2022
12	EPITÁCIO PESSOA	PB	ALTO PARAÍBA	BOQUEIRÃO	411,7	143,9	34,95%	15/07/2022
13	POÇÕES	PB	ALTO PARAÍBA	MONTEIRO	29,9	30,0	100,54%	14/07/2022
14	CAMALAU	PB	ALTO PARAÍBA	CAMALAU	48,1	25,5	53,02%	18/07/2022
15	ENGENHEIRO FRANCISCO SABOIA	PE	MOXOTÓ	IBIMIRIM	504,0	211,4	41,95%	20/07/2022
16	ENTREMONTES	PE	BRÍGIDA	PARNAMIRIM	339,3	5,7	1,68%	21/07/2022
17	CHAPÉU	PE	BRÍGIDA	PARNAMIRIM	188,0	26,5	14,09%	18/07/2022
18	BARRA DO JUÁ	PE	PAJEÚ	FLORESTA	71,5	11,1	15,50%	19/07/2022
19	ENG. ARMANDO RIBEIRO GONÇALVES	RN	PIRANHAS/AÇU	AÇU	2373,1	1137,4	47,93%	20/07/2022
20	SANTA CRUZ DO APODI	RN	APODI	APODI	599,7	263,5	43,93%	19/07/2022
21	PAU DOS FERROS	RN	APODI/MOSSORÓ	PAU DOS FERROS	55,9	47,6	85,22%	17/07/2022
22	SOBRADINHO*	BA	SÃO FRANCISCO	CASA NOVA / SOBRADINHO	34117,0	31757,0	91,77%	20/07/2022
23	TRÊS MARIAS*	MG	SÃO FRANCISCO	TRÊS MARIAS	19528,0	16161,2	77,96%	20/07/2022
24	LUIZ GONZAGA (ITAPARICA)*	PE/BA	SÃO FRANCISCO	JATOBÁ/GLÓRIA	10782,0	303,4	86,87%	20/07/2022

\* Nos reservatórios das UHE's no Rio São Francisco a coluna "VOLUME (%)" representa a porcentagem do volume útil armazenado nos reservatórios.

\*\* Fonte de dados: ONS, COGERH (CE), AESA (PB), DNOCS, APAC (PE) e SEMARH (RN).

\*\*\* Os dados de vazão e volume dos reservatórios apresentados no boletim são brutos e estão sujeitos a consistência.