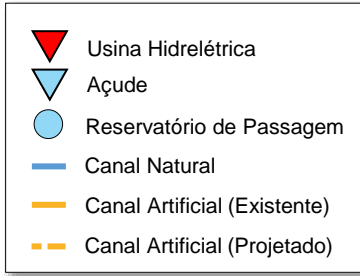


Boletim de Acompanhamento dos Reservatórios Contemplados pelo Projeto de Integração do Rio São Francisco – PISF

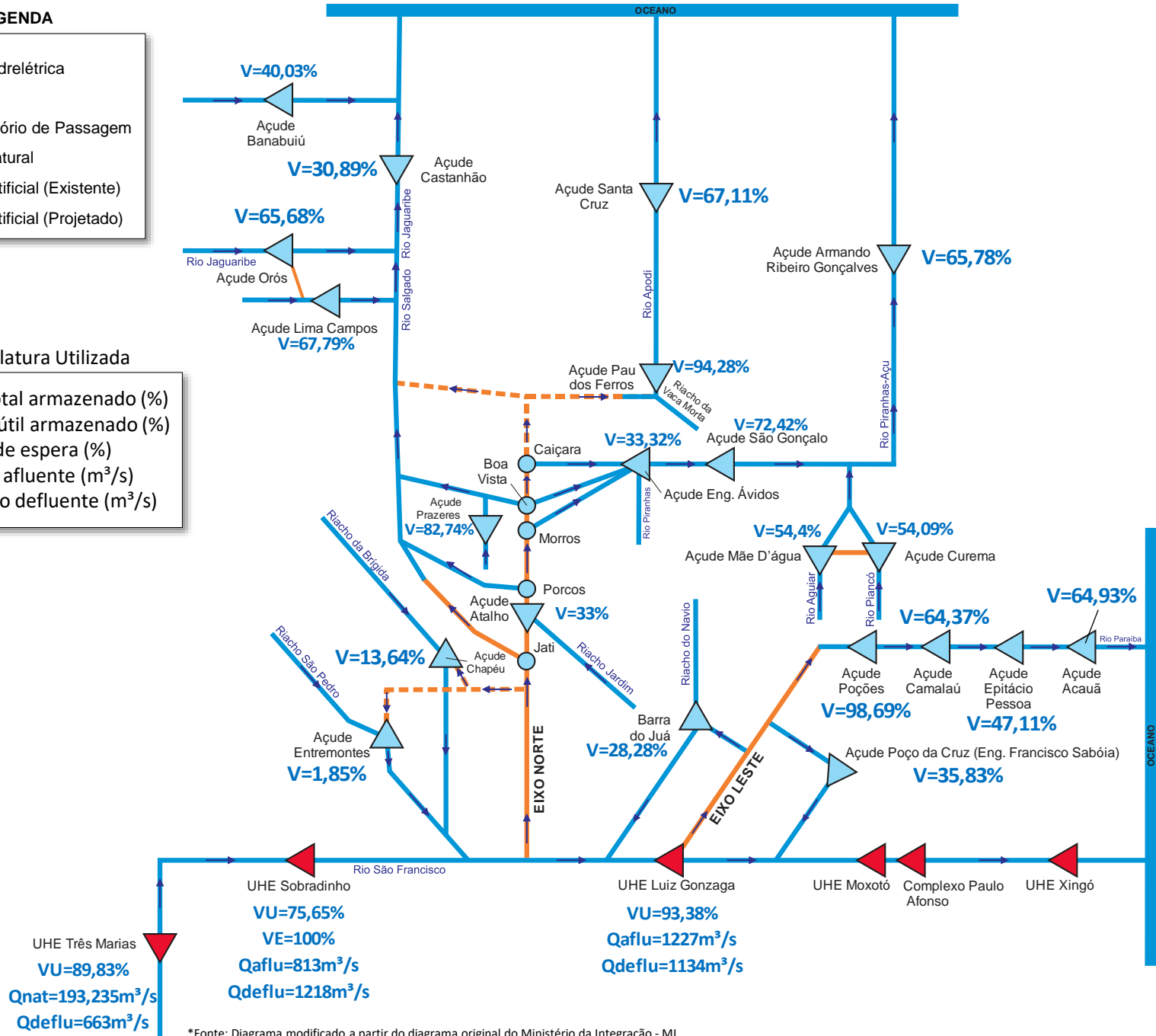
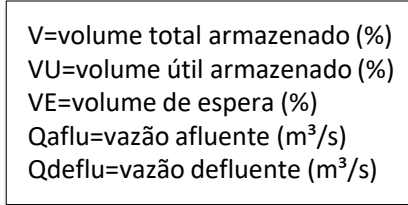
Data de Atualização: 20/07/2023

Diagrama Esquemático do PISF

LEGENDA



Nomenclatura Utilizada



*Fonte: Diagrama modificado a partir do diagrama original do Ministério da Integração - MI.

** Fonte de dados: ONS, COGERH (CE), AESA (PB), DNOCS, APAC (PE) e SEMARH (RN).

*** Os dados de vazão e volume dos reservatórios apresentados no boletim são consistidos e estão sujeitos a novas revisões.

SALA DE SITUAÇÃO

Tabela Resumo - Dados dos Reservatórios

ITEM	RESERVATÓRIO	ESTADO	BACIA	MUNICÍPIO	CAPACIDADE (hm³)	VOLUME (hm³)	VOLUME (%)	DATA DA INFORMAÇÃO
1	CASTANHÃO	CE	MÉDIO JAGUARIBE	ALTO SANTO	6700,0	2069,6	30,89%	13/07/2023
2	ORÓS	CE	ALTO JAGUARIBE	ORÓS	1940,0	1274,2	65,68%	13/07/2023
3	BANABUIÚ	CE	BANABUIÚ	BANABUIÚ	1601,0	640,9	40,03%	13/07/2023
4	ATALHO	CE	SALGADO	BREJO SANTO	72,6	23,9	33,00%	12/07/2023
5	LIMA CAMPOS	CE	SALGADO	ICÓ	66,4	45,0	67,79%	13/07/2023
6	PRAZERES	CE	SALGADO	BARRO	32,5	26,9	82,74%	13/07/2023
7	CUREMA	PB	PIANCÓ	COREMAS	744,1	402,5	54,09%	20/07/2023
8	MÃE D'ÁGUA	PB	PAJEÚ	COREMAS	545,0	296,5	54,40%	20/07/2023
9	ENGENHEIRO ÁVIDOS	PB	ALTO PIRANHAS	CAJAZEIRAS	293,6	97,8	33,32%	19/07/2023
10	SÃO GONÇALO	PB	ALTO PIRANHAS	SOUSA	40,6	29,4	72,42%	20/07/2023
11	ACAUÃ	PB	ALTO PARAÍBA	ITATUBA	253,0	164,3	64,93%	19/07/2023
12	EPITÁCIO PESSOA	PB	ALTO PARAÍBA	BOQUEIRÃO	466,5	219,8	47,11%	19/07/2023
13	POÇÕES	PB	ALTO PARAÍBA	MONTEIRO	29,9	29,5	98,69%	19/07/2023
14	CAMALAU	PB	ALTO PARAÍBA	CAMALAU	48,1	31,0	64,37%	20/07/2023
15	ENGENHEIRO FRANCISCO SABOIA	PE	MOXOTÓ	IBIMIRIM	504,0	180,6	35,83%	20/07/2023
16	ENTREMONTES	PE	BRÍGIDA	PARNAMIRIM	258,6	4,8	1,85%	19/07/2023
17	CHAPÉU	PE	BRÍGIDA	PARNAMIRIM	188,0	25,6	13,64%	19/07/2023
18	BARRA DO JUÁ	PE	PAJEÚ	FLORESTA	71,5	20,2	28,28%	19/07/2023
19	ENG. ARMANDO RIBEIRO GONÇALVES	RN	PIRANHAS/AÇU	AÇU	2373,1	1560,9	65,78%	20/07/2023
20	SANTA CRUZ DO APODI	RN	APODI	APODI	599,7	402,4	67,11%	20/07/2023
21	PAU DOS FERROS	RN	APODI/MOSSORÓ	PAU DOS FERROS	55,9	52,7	94,28%	14/07/2023
22	SOBRADINHO*	BA	SÃO FRANCISCO	CASA NOVA / SOBRADINHO	34117,0	27137,0	75,65%	19/07/2023
23	TRÊS MARIAS*	MG	SÃO FRANCISCO	TRÊS MARIAS	19528,0	17974,4	89,83%	19/07/2023
24	LUIZ GONZAGA (ITAPARICA)*	PE/BA	SÃO FRANCISCO	JATOBÁ/GLÓRIA	10782,0	303,7	93,38%	19/07/2023

* Nos reservatórios das UHE's no Rio São Francisco a coluna "VOLUME (%)" representa a porcentagem do volume útil armazenado nos reservatórios.

** Fonte de dados: ONS, COGERH (CE), AESA (PB), DNOCS, APAC (PE) e SEMARH (RN).

*** Os dados de vazão e volume dos reservatórios apresentados no boletim são consistidos e estão sujeitos a novas revisões.