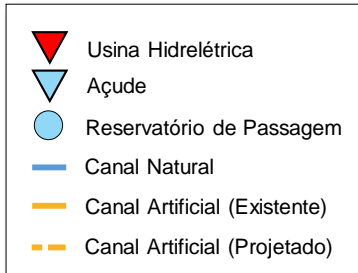


# Boletim de Acompanhamento dos Reservatórios Contemplados pelo Projeto de Integração do Rio São Francisco – PISF

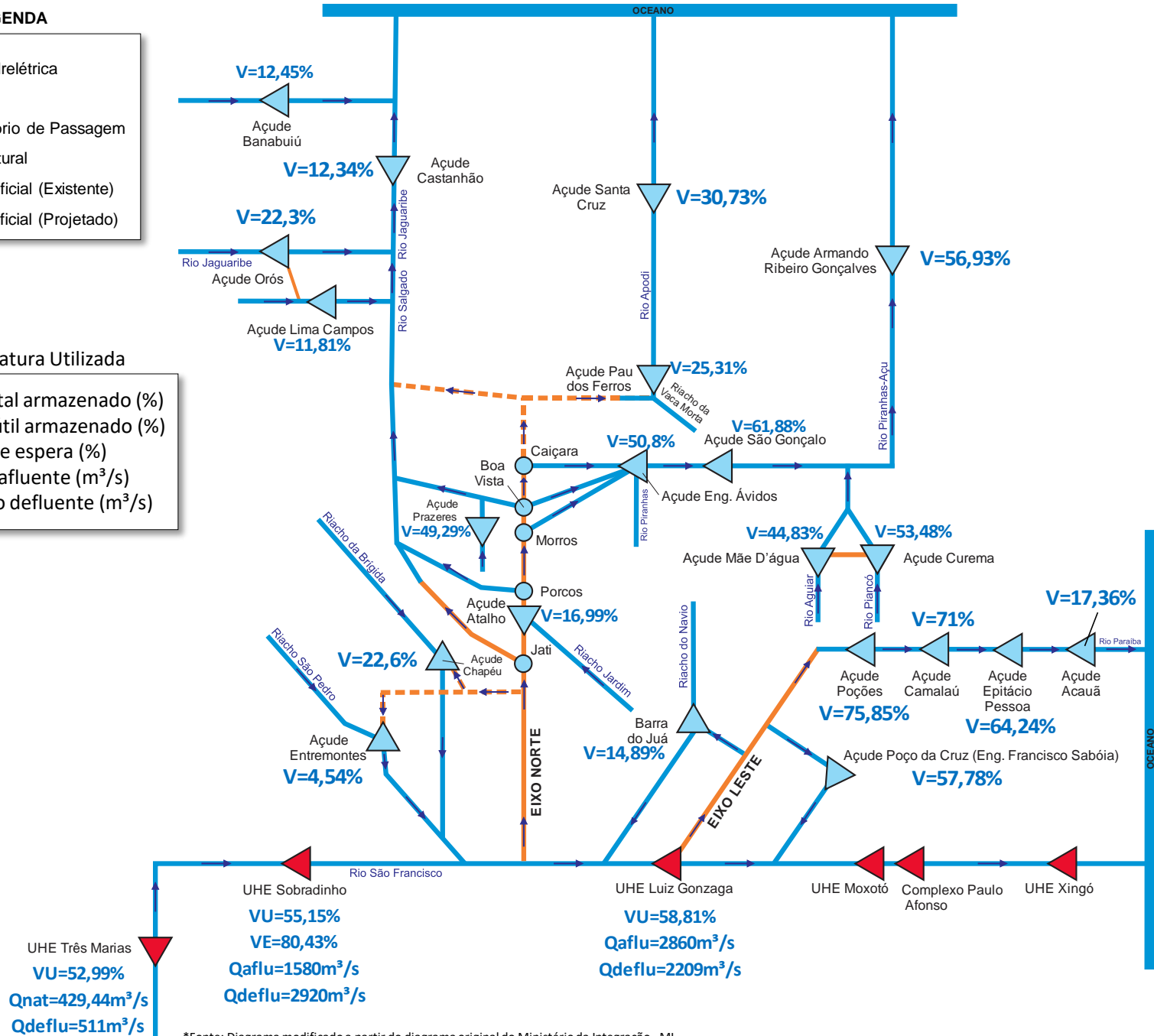
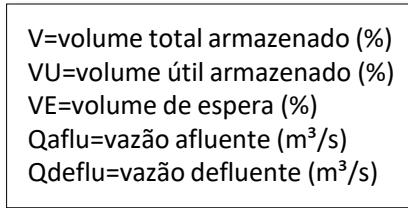
Data de Atualização: 20/11/2020

# Diagrama Esquemático do PISF

## LEGENDA



## Nomenclatura Utilizada



\*Fonte: Diagrama modificado a partir do diagrama original do Ministério da Integração - MI.

\*\* Fonte de dados: ONS, COGERH (CE), AESA (PB), DNOCS, APAC (PE) e SEMARH (RN).

\*\*\* Os dados de vazão e volume dos reservatórios apresentados no boletim são brutos e estão sujeitos a consistência.

## Tabela Resumo - Dados dos Reservatórios

ITEM	RESERVATÓRIO	ESTADO	BACIA	MUNICÍPIO	CAPACIDADE (hm³)	VOLUME (hm³)	VOLUME (%)	DATA DA INFORMAÇÃO
1	CASTANHÃO	CE	MÉDIO JAGUARIBE	ALTO SANTO	6700,0	826,9	12,34%	20/11/2020
2	ORÓS	CE	ALTO JAGUARIBE	ORÓS	1940,0	432,6	22,30%	20/11/2020
3	BANABUIÚ	CE	BANABUIÚ	BANABUIÚ	1601,0	199,3	12,45%	20/11/2020
4	ATALHO	CE	SALGADO	BREJO SANTO	72,6	12,3	16,99%	14/11/2020
5	LIMA CAMPOS	CE	SALGADO	ICÓ	66,4	7,8	11,81%	20/11/2020
6	PRAZERES	CE	SALGADO	BARRO	32,5	16,0	49,29%	19/11/2020
7	CUREMA	PB	PIANCÓ	COREMAS	720,0	385,0	53,48%	20/11/2020
8	MÃE D'ÁGUA	PB	PAJEÚ	COREMAS	638,7	286,3	44,83%	20/11/2020
9	ENGENHEIRO ÁVIDOS	PB	ALTO PIRANHAS	CAJAZEIRAS	255,0	129,6	50,80%	20/11/2020
10	SÃO GONÇALO	PB	ALTO PIRANHAS	SOUSA	44,6	27,6	61,88%	19/11/2020
11	ACAUÃ	PB	ALTO PARAÍBA	ITATUBA	253,0	43,9	17,36%	20/11/2020
12	EPITÁCIO PESSOA	PB	ALTO PARAÍBA	BOQUEIRÃO	411,7	264,5	64,24%	19/11/2020
13	POÇÕES	PB	ALTO PARAÍBA	MONTEIRO	29,9	22,7	75,85%	19/11/2020
14	CAMALAU	PB	ALTO PARAÍBA	CAMALAU	48,1	34,2	71,00%	18/11/2020
15	ENGENHEIRO FRANCISCO SABOIA	PE	MOXOTÓ	IBIMIRIM	504,0	291,2	57,78%	06/11/2020
16	ENTREMONTES	PE	BRÍGIDA	PARNAMIRIM	339,3	15,4	4,54%	19/11/2020
17	CHAPÉU	PE	BRÍGIDA	PARNAMIRIM	188,0	42,5	22,60%	18/11/2020
18	BARRA DO JUÁ	PE	PAJEÚ	FLORESTA	71,5	10,6	14,89%	18/11/2020
19	ENG. ARMANDO RIBEIRO GONÇALVES	RN	PIRANHAS/AÇU	AÇU	2373,1	1351,1	56,93%	20/11/2020
20	SANTA CRUZ DO APODI	RN	APODI	APODI	599,7	184,3	30,73%	09/11/2020
21	PAU DOS FERROS	RN	APODI/MOSSORÓ	PAU DOS FERROS	55,9	14,2	25,31%	17/11/2020
22	SOBRADINHO*	BA	SÃO FRANCISCO	CASA NOVA / SOBRADINHO	34117,0	21258,0	55,15%	19/11/2020
23	TRÊS MARIAS*	MG	SÃO FRANCISCO	TRÊS MARIAS	19528,0	12345,6	52,99%	19/11/2020
24	LUIZ GONZAGA (ITAPARICA)*	PE/BA	SÃO FRANCISCO	JATOBÁ/GLÓRIA	10782,0	302,2	60,24%	19/11/2020

\* Nos reservatórios das UHE's no Rio São Francisco a coluna "VOLUME (%)" representa a porcentagem do volume útil armazenado nos reservatórios.

\*\* Fonte de dados: ONS, COGERH (CE), AESA (PB), DNOCS, APAC (PE) e SEMARH (RN).

\*\*\* Os dados de vazão e volume dos reservatórios apresentados no boletim são brutos e estão sujeitos a consistência.