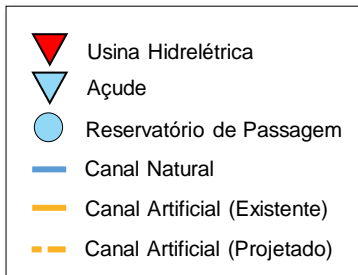


# Boletim de Acompanhamento dos Reservatórios Contemplados pelo Projeto de Integração do Rio São Francisco – PISF

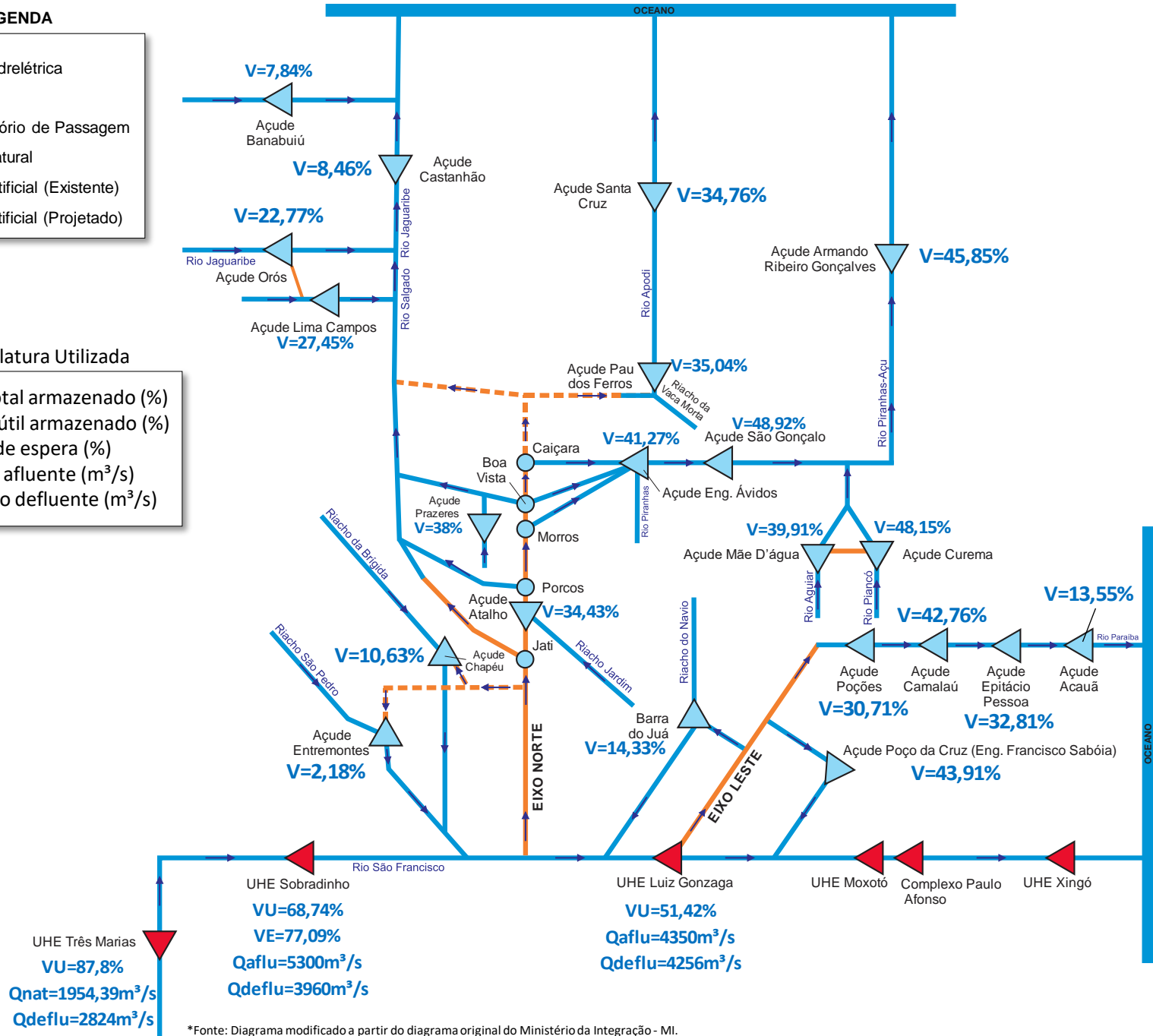
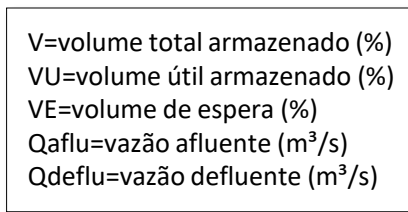
Data de Atualização: 01/02/2022

# Diagrama Esquemático do PISF

## LEGENDA



## Nomenclatura Utilizada



\*Fonte: Diagrama modificado a partir do diagrama original do Ministério da Integração - MI.

\*\* Fonte de dados: ONS, COGERH (CE), AESA (PB), DNOCS, APAC (PE) e SEMARH (RN).

\*\*\* Os dados de vazão e volume dos reservatórios apresentados no boletim são brutos e estão sujeitos a consistência.

## Tabela Resumo - Dados dos Reservatórios

ITEM	RESERVATÓRIO	ESTADO	BACIA	MUNICÍPIO	CAPACIDADE (hm³)	VOLUME (hm³)	VOLUME (%)	DATA DA INFORMAÇÃO
1	CASTANHÃO	CE	MÉDIO JAGUARIBE	ALTO SANTO	6700,0	566,9	8,46%	31/01/2022
2	ORÓS	CE	ALTO JAGUARIBE	ORÓS	1940,0	441,7	22,77%	31/01/2022
3	BANABUIÚ	CE	BANABUIÚ	BANABUIÚ	1601,0	125,6	7,84%	31/01/2022
4	ATALHO	CE	SALGADO	BREJO SANTO	72,6	25,0	34,43%	27/01/2022
5	LIMA CAMPOS	CE	SALGADO	ICÓ	66,4	18,2	27,45%	31/01/2022
6	PRAZERES	CE	SALGADO	BARRO	32,5	12,4	38,00%	31/01/2022
7	CUREMA	PB	PIANCÓ	COREMAS	720,0	346,7	48,15%	31/01/2022
8	MÃE D'ÁGUA	PB	PAJEÚ	COREMAS	638,7	254,9	39,91%	31/01/2022
9	ENGENHEIRO ÁVIDOS	PB	ALTO PIRANHAS	CAJAZEIRAS	255,0	105,2	41,27%	01/02/2022
10	SÃO GONÇALO	PB	ALTO PIRANHAS	SOUSA	44,6	21,8	48,92%	01/02/2022
11	ACAUÃ	PB	ALTO PARAÍBA	ITATUBA	253,0	34,3	13,55%	28/01/2022
12	EPITÁCIO PESSOA	PB	ALTO PARAÍBA	BOQUEIRÃO	411,7	135,1	32,81%	01/02/2022
13	POÇÕES	PB	ALTO PARAÍBA	MONTEIRO	29,9	9,2	30,71%	27/01/2022
14	CAMALAU	PB	ALTO PARAÍBA	CAMALAU	48,1	20,6	42,76%	01/02/2022
15	ENGENHEIRO FRANCISCO SABOIA	PE	MOXOTÓ	IBIMIRIM	504,0	221,3	43,91%	31/01/2022
16	ENTREMONTES	PE	BRÍGIDA	PARNAMIRIM	339,3	7,4	2,18%	01/02/2022
17	CHAPÉU	PE	BRÍGIDA	PARNAMIRIM	188,0	20,0	10,63%	27/01/2022
18	BARRA DO JUÁ	PE	PAJEÚ	FLORESTA	71,5	10,2	14,33%	31/01/2022
19	ENG. ARMANDO RIBEIRO GONÇALVES	RN	PIRANHAS/AÇU	AÇU	2373,1	1088,1	45,85%	01/02/2022
20	SANTA CRUZ DO APODI	RN	APODI	APODI	599,7	208,5	34,76%	01/02/2022
21	PAU DOS FERROS	RN	APODI/MOSSORÓ	PAU DOS FERROS	55,9	19,6	35,04%	01/02/2022
22	SOBRADINHO*	BA	SÃO FRANCISCO	CASA NOVA / SOBRADINHO	34117,0	25156,0	68,74%	31/01/2022
23	TRÊS MARIAS*	MG	SÃO FRANCISCO	TRÊS MARIAS	19528,0	17664,2	87,80%	31/01/2022
24	LUIZ GONZAGA (ITAPARICA)*	PE/BA	SÃO FRANCISCO	JATOBÁ/GLÓRIA	10782,0	301,8	51,42%	31/01/2022

\* Nos reservatórios das UHE's no Rio São Francisco a coluna "VOLUME (%)" representa a porcentagem do volume útil armazenado nos reservatórios.

\*\* Fonte de dados: ONS, COGERH (CE), AESA (PB), DNOCS, APAC (PE) e SEMARH (RN).

\*\*\* Os dados de vazão e volume dos reservatórios apresentados no boletim são brutos e estão sujeitos a consistência.