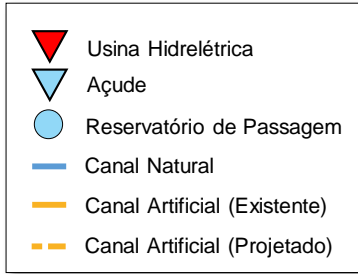


# **Boletim de Acompanhamento dos Reservatórios Contemplados pelo Projeto de Integração do Rio São Francisco – PISF**

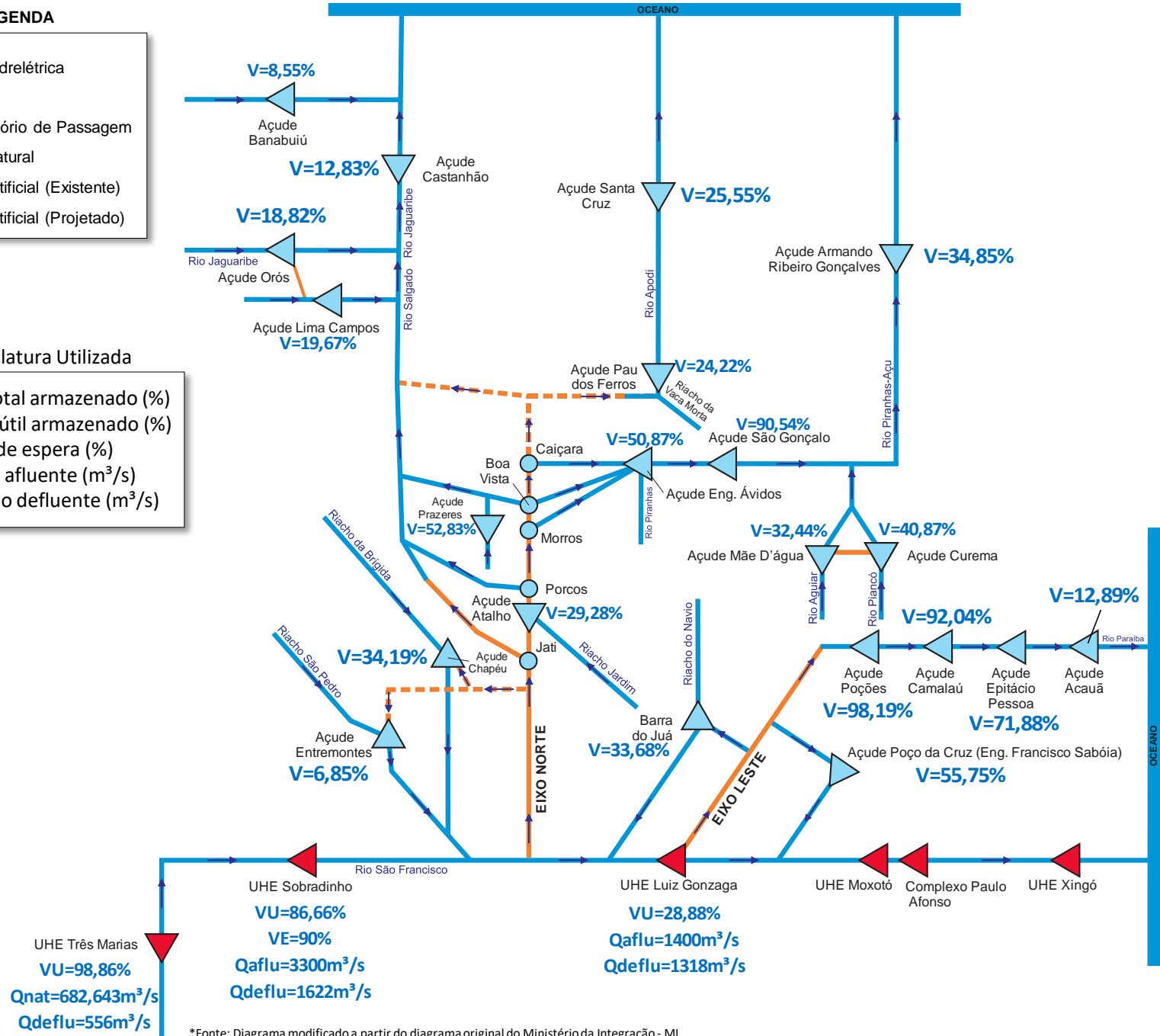
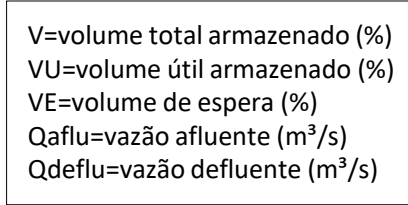
Data de Atualização: 17/04/2020

# Diagrama Esquemático do PISF

## LEGENDA



## Nomenclatura Utilizada



\*Fonte: Diagrama modificado a partir do diagrama original do Ministério da Integração - MI.

\*\* Fonte de dados: ONS, COGERH (CE), AESA (PB), DNOCS, APAC (PE) e SEMARH (RN).

\*\*\* Os dados de vazão e volume dos reservatórios apresentados no boletim são brutos e estão sujeitos a consistência.

## Tabela Resumo - Dados dos Reservatórios

ITEM	RESERVATÓRIO	ESTADO	BACIA	MUNICÍPIO	CAPACIDADE (hm³)	VOLUME (hm³)	VOLUME (%)	DATA DA INFORMAÇÃO
1	CASTANHÃO	CE	MÉDIO JAGUARIBE	ALTO SANTO	6700,0	859,7	12,83%	16/04/2020
2	ORÓS	CE	ALTO JAGUARIBE	ORÓS	1940,0	365,1	18,82%	16/04/2020
3	BANABUIÚ	CE	BANABUIÚ	BANABUIÚ	1601,0	136,9	8,55%	16/04/2020
4	ATALHO	CE	SALGADO	BREJO SANTO	72,6	21,2	29,28%	13/04/2020
5	LIMA CAMPOS	CE	SALGADO	ICÓ	66,4	13,1	19,67%	16/04/2020
6	PRAZERES	CE	SALGADO	BARRO	32,5	17,2	52,83%	16/04/2020
7	CUREMA	PB	PIANCÓ	COREMAS	720,0	294,2	40,87%	17/04/2020
8	MÃE D'ÁGUA	PB	PAJEÚ	COREMAS	638,7	207,2	32,44%	15/04/2020
9	ENGENHEIRO ÁVIDOS	PB	ALTO PIRANHAS	CAJAZEIRAS	255,0	129,7	50,87%	17/04/2020
10	SÃO GONÇALO	PB	ALTO PIRANHAS	SOUSA	44,6	40,4	90,54%	17/04/2020
11	ACAUÃ	PB	ALTO PARAÍBA	ITATUBA	253,0	32,6	12,89%	17/04/2020
12	EPITÁCIO PESSOA	PB	ALTO PARAÍBA	BOQUEIRÃO	411,7	295,9	71,88%	17/04/2020
13	POÇÕES	PB	ALTO PARAÍBA	MONTEIRO	29,9	29,3	98,19%	17/04/2020
14	CAMALAU	PB	ALTO PARAÍBA	CAMALAU	48,1	44,3	92,04%	16/04/2020
15	ENGENHEIRO FRANCISCO SABOIA	PE	MOXOTÓ	IBIMIRIM	504,0	281,0	55,75%	03/04/2020
16	ENTREMONTES	PE	BRÍGIDA	PARNAMIRIM	339,3	23,3	6,85%	17/04/2020
17	CHAPÉU	PE	BRÍGIDA	PARNAMIRIM	188,0	64,3	34,19%	17/04/2020
18	BARRA DO JUÁ	PE	PAJEÚ	FLORESTA	71,5	24,1	33,68%	17/04/2020
19	ENG. ARMANDO RIBEIRO GONÇALVES	RN	PIRANHAS/AÇU	AÇU	2400,0	836,3	34,85%	08/04/2020
20	SANTA CRUZ DO APODI	RN	APODI	APODI	599,7	153,2	25,55%	17/04/2020
21	PAU DOS FERROS	RN	APODI/MOSSORÓ	PAU DOS FERROS	55,9	13,5	24,22%	15/04/2020
22	SOBRADINHO*	BA	SÃO FRANCISCO	CASA NOVA / SOBRADINHO	34117,0	30293,0	86,66%	16/04/2020
23	TRÊS MARIAS*	MG	SÃO FRANCISCO	TRÊS MARIAS	19528,0	19354,0	98,86%	16/04/2020
24	LUIZ GONZAGA (ITAPARICA)*	PE/BA	SÃO FRANCISCO	JATOBÁ/GLÓRIA	10782,0	300,6	29,08%	16/04/2020

\* Nos reservatórios das UHE's no Rio São Francisco a coluna "VOLUME (%)" representa a porcentagem do volume útil armazenado nos reservatórios.

\*\* Fonte de dados: ONS, COGERH (CE), AESA (PB), DNOCS, APAC (PE) e SEMARH (RN).

\*\*\* Os dados de vazão e volume dos reservatórios apresentados no boletim são brutos e estão sujeitos a consistência.