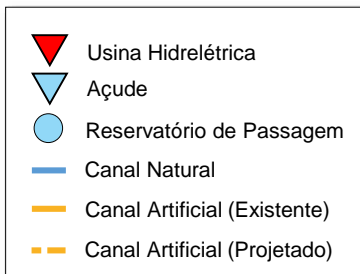


# **Boletim de Acompanhamento dos Reservatórios Contemplados pelo Projeto de Integração do Rio São Francisco – PISF**

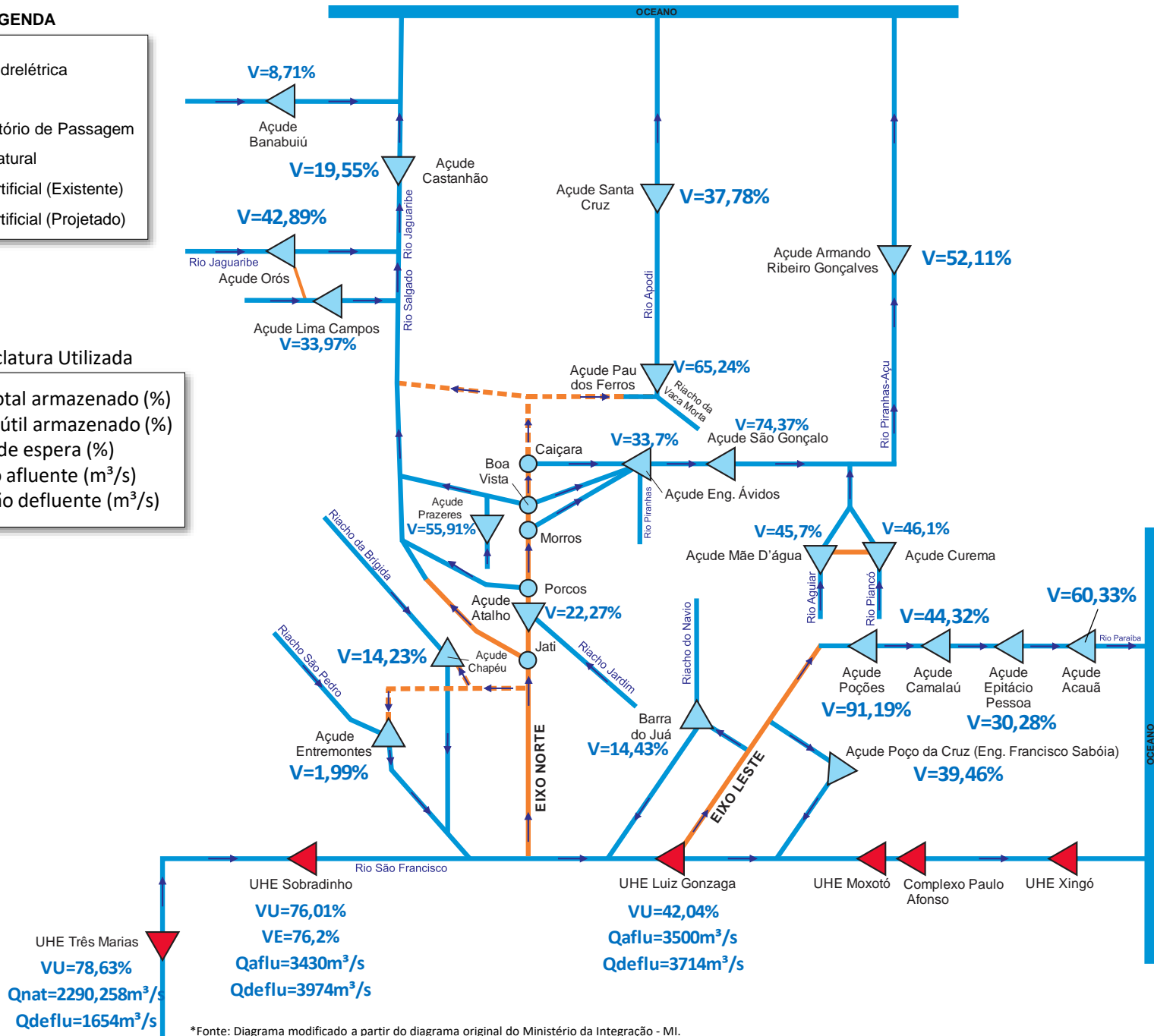
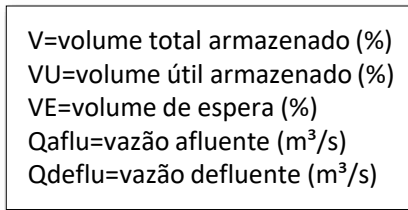
Data de Atualização: 17/01/2023

# Diagrama Esquemático do PISF

## LEGENDA



## Nomenclatura Utilizada



\*Fonte: Diagrama modificado a partir do diagrama original do Ministério da Integração - MI.

\*\* Fonte de dados: ONS, COGERH (CE), AESA (PB), DNOCS, APAC (PE) e SEMARH (RN).

\*\*\* Os dados de vazão e volume dos reservatórios apresentados no boletim são brutos e estão sujeitos a consistência.

# SALA DE SITUAÇÃO

## Tabela Resumo - Dados dos Reservatórios

ITEM	RESERVATÓRIO	ESTADO	BACIA	MUNICÍPIO	CAPACIDADE (hm³)	VOLUME (hm³)	VOLUME (%)	DATA DA INFORMAÇÃO
1	CASTANHÃO	CE	MÉDIO JAGUARIBE	ALTO SANTO	6700,0	1309,9	19,55%	16/01/2023
2	ORÓS	CE	ALTO JAGUARIBE	ORÓS	1940,0	832,0	42,89%	16/01/2023
3	BANABUIÚ	CE	BANABUIÚ	BANABUIÚ	1601,0	139,4	8,71%	16/01/2023
4	ATALHO	CE	SALGADO	BREJO SANTO	72,6	16,2	22,27%	15/01/2023
5	LIMA CAMPOS	CE	SALGADO	ICÓ	66,4	22,6	33,97%	16/01/2023
6	PRAZERES	CE	SALGADO	BARRO	32,5	18,2	55,91%	16/01/2023
7	CUREMA	PB	PIANCÓ	COREMAS	744,1	343,1	46,10%	06/01/2023
8	MÃE D'ÁGUA	PB	PAJEÚ	COREMAS	545,0	249,1	45,70%	11/01/2023
9	ENGENHEIRO ÁVIDOS	PB	ALTO PIRANHAS	CAJAZEIRAS	293,6	99,0	33,70%	16/01/2023
10	SÃO GONÇALO	PB	ALTO PIRANHAS	SOUSA	40,6	30,2	74,37%	17/01/2023
11	ACAUÃ	PB	ALTO PARAÍBA	ITATUBA	253,0	152,6	60,33%	16/01/2023
12	EPITÁCIO PESSOA	PB	ALTO PARAÍBA	BOQUEIRÃO	466,5	141,3	30,28%	09/01/2023
13	POÇÕES	PB	ALTO PARAÍBA	MONTEIRO	29,9	27,2	91,19%	17/01/2023
14	CAMALAU	PB	ALTO PARAÍBA	CAMALAU	48,1	21,3	44,32%	06/01/2023
15	ENGENHEIRO FRANCISCO SABOIA	PE	MOXOTÓ	IBIMIRIM	504,0	198,9	39,46%	16/01/2023
16	ENTREMONTES	PE	BRÍGIDA	PARNAMIRIM	258,6	5,1	1,99%	14/01/2023
17	CHAPÉU	PE	BRÍGIDA	PARNAMIRIM	188,0	26,8	14,23%	14/01/2023
18	BARRA DO JUÁ	PE	PAJEÚ	FLORESTA	71,5	10,3	14,43%	15/01/2023
19	ENG. ARMANDO RIBEIRO GONÇALVES	RN	PIRANHAS/AÇU	AÇU	2373,1	1236,5	52,11%	17/01/2023
20	SANTA CRUZ DO APODI	RN	APODI	APODI	599,7	226,6	37,78%	15/01/2023
21	PAU DOS FERROS	RN	APODI/MOSSORÓ	PAU DOS FERROS	55,9	36,5	65,24%	17/01/2023
22	SOBRADINHO*	BA	SÃO FRANCISCO	CASA NOVA / SOBRADINHO	34117,0	27240,0	76,01%	16/01/2023
23	TRÊS MARIAS*	MG	SÃO FRANCISCO	TRÊS MARIAS	19528,0	16263,6	78,63%	16/01/2023
24	LUIZ GONZAGA (ITAPARICA)*	PE/BA	SÃO FRANCISCO	JATOBÁ/GLÓRIA	10782,0	301,3	42,04%	16/01/2023

\* Nos reservatórios das UHE's no Rio São Francisco a coluna "VOLUME (%)" representa a porcentagem do volume útil armazenado nos reservatórios.

\*\* Fonte de dados: ONS, COGERH (CE), AESA (PB), DNOCS, APAC (PE) e SEMARH (RN).

\*\*\* Os dados de vazão e volume dos reservatórios apresentados no boletim são brutos e estão sujeitos a consistência.