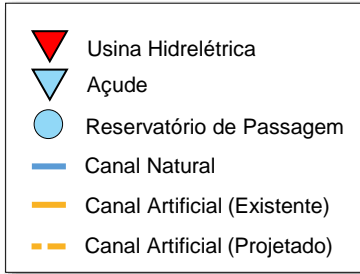


Boletim de Acompanhamento dos Reservatórios Contemplados pelo Projeto de Integração do Rio São Francisco – PISF

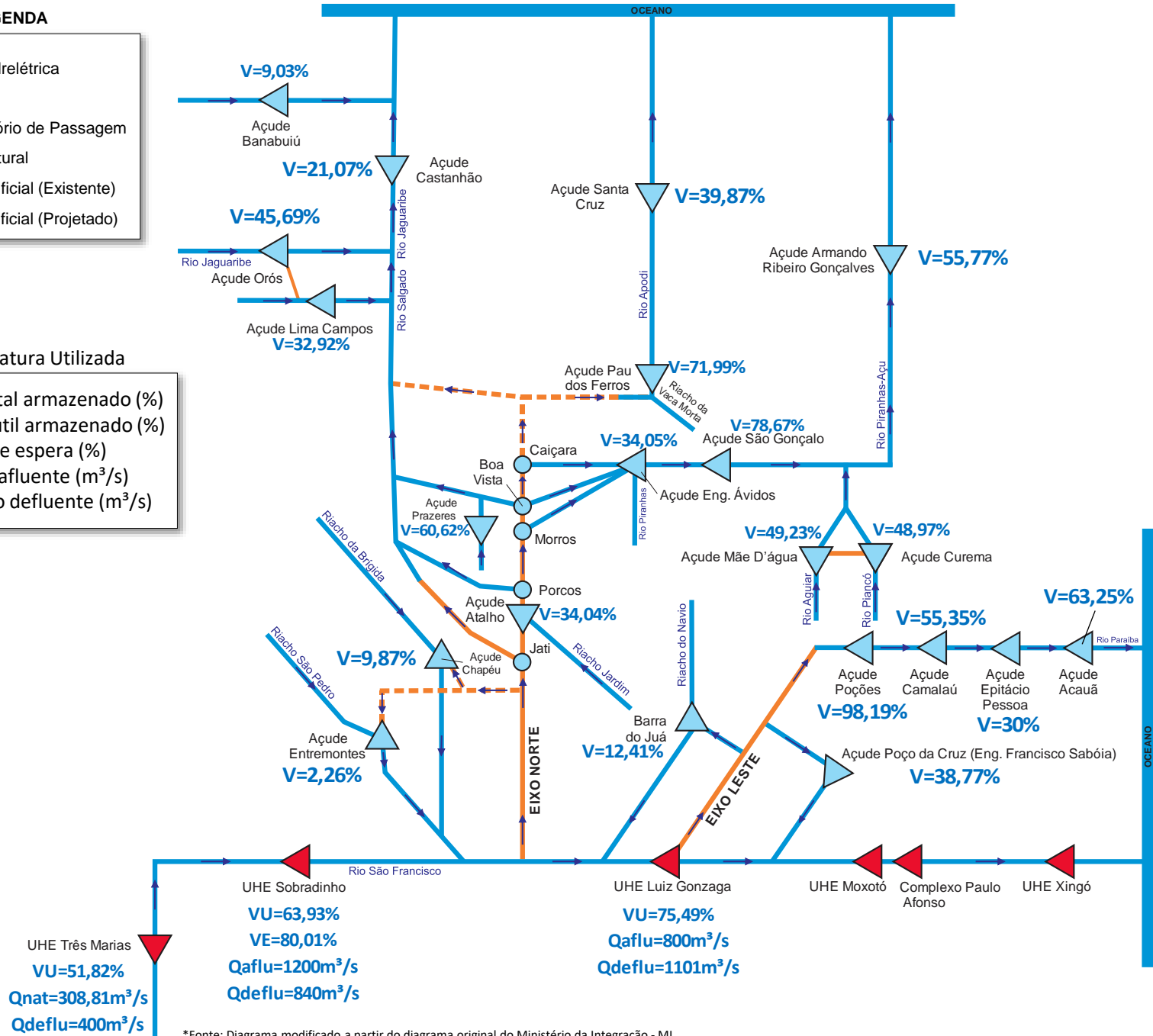
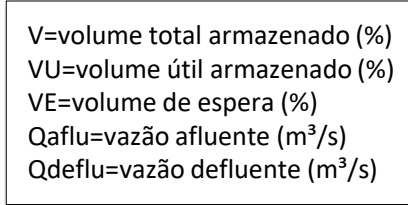
Data de Atualização: 16/11/2022

Diagrama Esquemático do PISF

LEGENDA



Nomenclatura Utilizada



*Fonte: Diagrama modificado a partir do diagrama original do Ministério da Integração - MI.

** Fonte de dados: ONS, COGERH (CE), AESA (PB), DNOCS, APAC (PE) e SEMARH (RN).

*** Os dados de vazão e volume dos reservatórios apresentados no boletim são brutos e estão sujeitos a consistência.

SALA DE SITUAÇÃO

Tabela Resumo - Dados dos Reservatórios

ITEM	RESERVATÓRIO	ESTADO	BACIA	MUNICÍPIO	CAPACIDADE (hm³)	VOLUME (hm³)	VOLUME (%)	DATA DA INFORMAÇÃO
1	CASTANHÃO	CE	MÉDIO JAGUARIBE	ALTO SANTO	6700,0	1411,7	21,07%	15/11/2022
2	ORÓS	CE	ALTO JAGUARIBE	ORÓS	1940,0	886,4	45,69%	15/11/2022
3	BANABUIÚ	CE	BANABUIÚ	BANABUIÚ	1601,0	144,5	9,03%	15/11/2022
4	ATALHO	CE	SALGADO	BREJO SANTO	72,6	24,7	34,04%	13/11/2022
5	LIMA CAMPOS	CE	SALGADO	ICÓ	66,4	21,9	32,92%	14/11/2022
6	PRAZERES	CE	SALGADO	BARRO	32,5	19,7	60,62%	14/11/2022
7	CUREMA	PB	PIANCÓ	COREMAS	744,1	364,4	48,97%	11/11/2022
8	MÃE D'ÁGUA	PB	PAJEÚ	COREMAS	545,0	268,3	49,23%	11/11/2022
9	ENGENHEIRO ÁVIDOS	PB	ALTO PIRANHAS	CAJAZEIRAS	293,6	100,0	34,05%	15/11/2022
10	SÃO GONÇALO	PB	ALTO PIRANHAS	SOUSA	40,6	31,9	78,67%	04/11/2022
11	ACAUÃ	PB	ALTO PARAÍBA	ITATUBA	253,0	160,0	63,25%	09/11/2022
12	EPITÁCIO PESSOA	PB	ALTO PARAÍBA	BOQUEIRÃO	466,5	140,0	30,00%	07/11/2022
13	POÇÕES	PB	ALTO PARAÍBA	MONTEIRO	29,9	29,3	98,19%	14/11/2022
14	CAMALAU	PB	ALTO PARAÍBA	CAMALAU	48,1	26,6	55,35%	11/11/2022
15	ENGENHEIRO FRANCISCO SABOIA	PE	MOXOTÓ	IBIMIRIM	504,0	195,4	38,77%	16/11/2022
16	ENTREMONTES	PE	BRÍGIDA	PARNAMIRIM	258,6	5,8	2,26%	15/11/2022
17	CHAPÉU	PE	BRÍGIDA	PARNAMIRIM	188,0	18,6	9,87%	05/11/2022
18	BARRA DO JUÁ	PE	PAJEÚ	FLORESTA	71,5	8,9	12,41%	13/11/2022
19	ENG. ARMANDO RIBEIRO GONÇALVES	RN	PIRANHAS/AÇU	AÇU	2373,1	1323,4	55,77%	16/11/2022
20	SANTA CRUZ DO APODI	RN	APODI	APODI	599,7	239,1	39,87%	16/11/2022
21	PAU DOS FERROS	RN	APODI/MOSSORÓ	PAU DOS FERROS	55,9	40,2	71,99%	15/11/2022
22	SOBRADINHO*	BA	SÃO FRANCISCO	CASA NOVA / SOBRADINHO	34117,0	23775,0	69,69%	15/11/2022
23	TRÊS MARIAS*	MG	SÃO FRANCISCO	TRÊS MARIAS	19528,0	12167,0	62,30%	15/11/2022
24	LUIZ GONZAGA (ITAPARICA)*	PE/BA	SÃO FRANCISCO	JATOBÁ/GLÓRIA	10782,0	302,9	2,81%	15/11/2022

* Nos reservatórios das UHE's no Rio São Francisco a coluna "VOLUME (%)" representa a porcentagem do volume útil armazenado nos reservatórios.

** Fonte de dados: ONS, COGERH (CE), AESA (PB), DNOCS, APAC (PE) e SEMARH (RN).

*** Os dados de vazão e volume dos reservatórios apresentados no boletim são brutos e estão sujeitos a consistência.