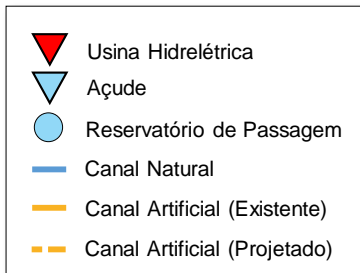


# Boletim de Acompanhamento dos Reservatórios Contemplados pelo Projeto de Integração do Rio São Francisco – PISF

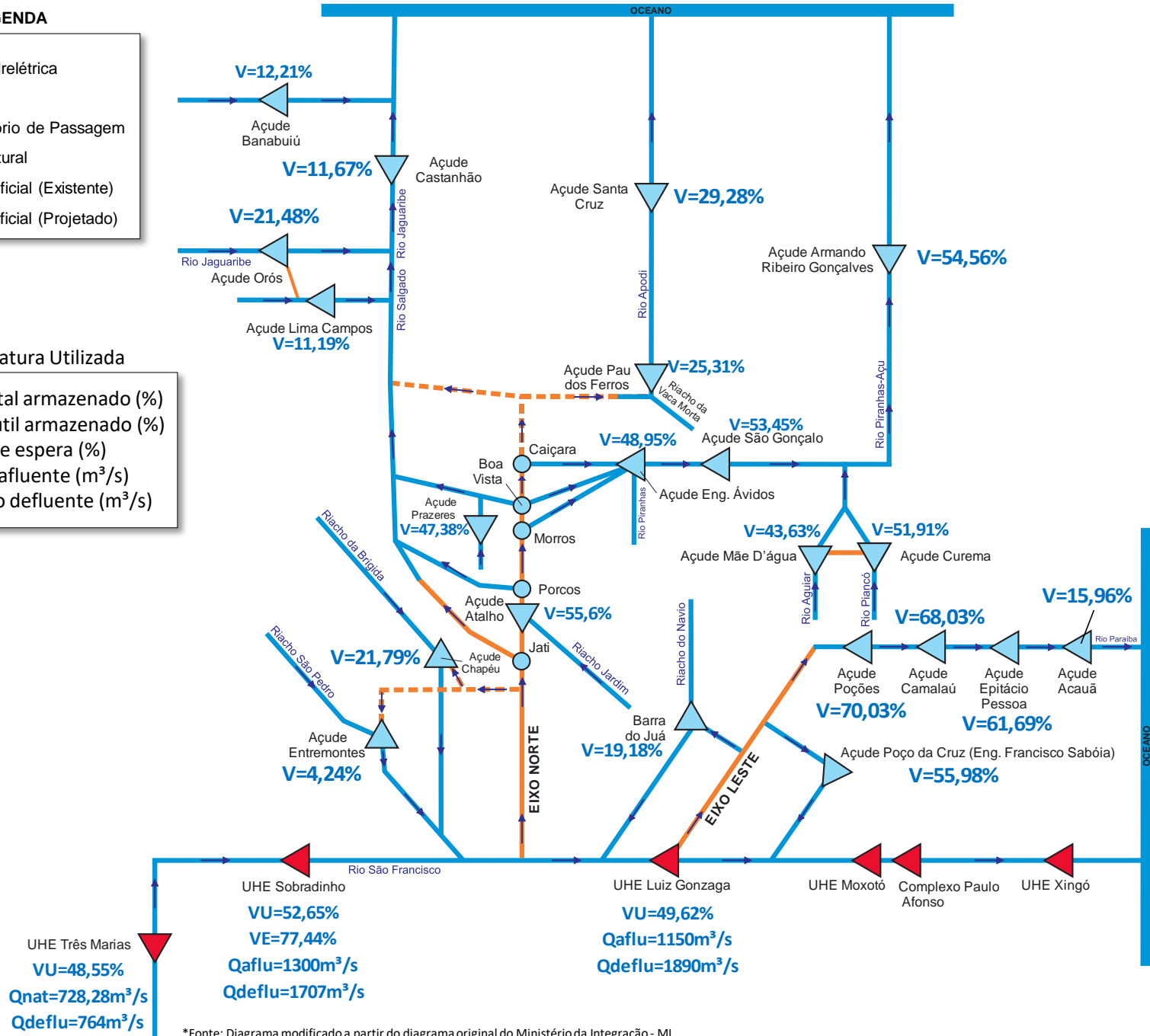
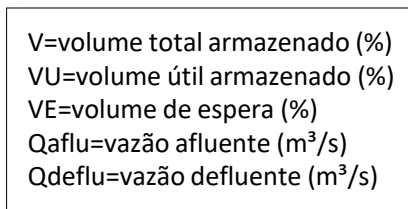
Data de Atualização: 14/12/2020

# Diagrama Esquemático do PISF

## LEGENDA



## Nomenclatura Utilizada



\*Fonte: Diagrama modificado a partir do diagrama original do Ministério da Integração - MI.

\*\* Fonte de dados: ONS, COGERH (CE), AESA (PB), DNOCS, APAC (PE) e SEMARH (RN).

\*\*\* Os dados de vazão e volume dos reservatórios apresentados no boletim são brutos e estão sujeitos a consistência.

## Tabela Resumo - Dados dos Reservatórios

ITEM	RESERVATÓRIO	ESTADO	BACIA	MUNICÍPIO	CAPACIDADE (hm³)	VOLUME (hm³)	VOLUME (%)	DATA DA INFORMAÇÃO
1	CASTANHÃO	CE	MÉDIO JAGUARIBE	ALTO SANTO	6700,0	782,1	11,67%	13/12/2020
2	ORÓS	CE	ALTO JAGUARIBE	ORÓS	1940,0	416,7	21,48%	13/12/2020
3	BANABUIÚ	CE	BANABUIÚ	BANABUIÚ	1601,0	195,6	12,21%	13/12/2020
4	ATALHO	CE	SALGADO	BREJO SANTO	72,6	40,3	55,60%	09/12/2020
5	LIMA CAMPOS	CE	SALGADO	ICÓ	66,4	7,4	11,19%	13/12/2020
6	PRAZERES	CE	SALGADO	BARRO	32,5	15,4	47,38%	13/12/2020
7	CUREMA	PB	PIANCÓ	COREMAS	720,0	373,8	51,91%	14/12/2020
8	MÃE D'ÁGUA	PB	PAJEÚ	COREMAS	638,7	278,7	43,63%	05/12/2020
9	ENGENHEIRO ÁVIDOS	PB	ALTO PIRANHAS	CAJAZEIRAS	255,0	124,8	48,95%	14/12/2020
10	SÃO GONÇALO	PB	ALTO PIRANHAS	SOUSA	44,6	23,8	53,45%	14/12/2020
11	ACAUÃ	PB	ALTO PARAÍBA	ITATUBA	253,0	40,4	15,96%	14/12/2020
12	EPITÁCIO PESSOA	PB	ALTO PARAÍBA	BOQUEIRÃO	411,7	254,0	61,69%	14/12/2020
13	POÇÕES	PB	ALTO PARAÍBA	MONTEIRO	29,9	20,9	70,03%	10/12/2020
14	CAMALÁ	PB	ALTO PARAÍBA	CAMALÁ	48,1	32,7	68,03%	14/12/2020
15	ENGENHEIRO FRANCISCO SABOIA	PE	MOXOTÓ	IBIMIRIM	504,0	282,1	55,98%	11/12/2020
16	ENTREMONTES	PE	BRÍGIDA	PARNAMIRIM	339,3	14,4	4,24%	11/12/2020
17	CHAPÉU	PE	BRÍGIDA	PARNAMIRIM	188,0	41,0	21,79%	11/12/2020
18	BARRA DO JUÁ	PE	PAJEÚ	FLORESTA	71,5	13,7	19,18%	10/12/2020
19	ENG. ARMANDO RIBEIRO GONÇALVES	RN	PIRANHAS/AÇU	AÇU	2373,1	1294,9	54,56%	14/12/2020
20	SANTA CRUZ DO APODI	RN	APODI	APODI	599,7	175,6	29,28%	14/12/2020
21	PAU DOS FERROS	RN	APODI/MOSSORÓ	PAU DOS FERROS	55,9	14,2	25,31%	17/11/2020
22	SOBRADINHO*	BA	SÃO FRANCISCO	CASA NOVA / SOBRADINHO	34117,0	20541,0	52,65%	13/12/2020
23	TRÊS MARIAS*	MG	SÃO FRANCISCO	TRÊS MARIAS	19528,0	11666,8	48,55%	13/12/2020
24	LUIZ GONZAGA (ITAPARICA)*	PE/BA	SÃO FRANCISCO	JATOBÁ/GLÓRIA	10782,0	301,6	48,01%	13/12/2020

\* Nos reservatórios das UHE's no Rio São Francisco a coluna "VOLUME (%)" representa a porcentagem do volume útil armazenado nos reservatórios.

\*\* Fonte de dados: ONS, COGERH (CE), AESA (PB), DNOCS, APAC (PE) e SEMARH (RN).

\*\*\* Os dados de vazão e volume dos reservatórios apresentados no boletim são brutos e estão sujeitos a consistência.