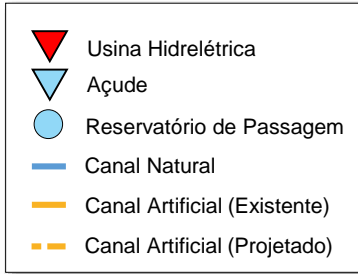


# **Boletim de Acompanhamento dos Reservatórios Contemplados pelo Projeto de Integração do Rio São Francisco – PISF**

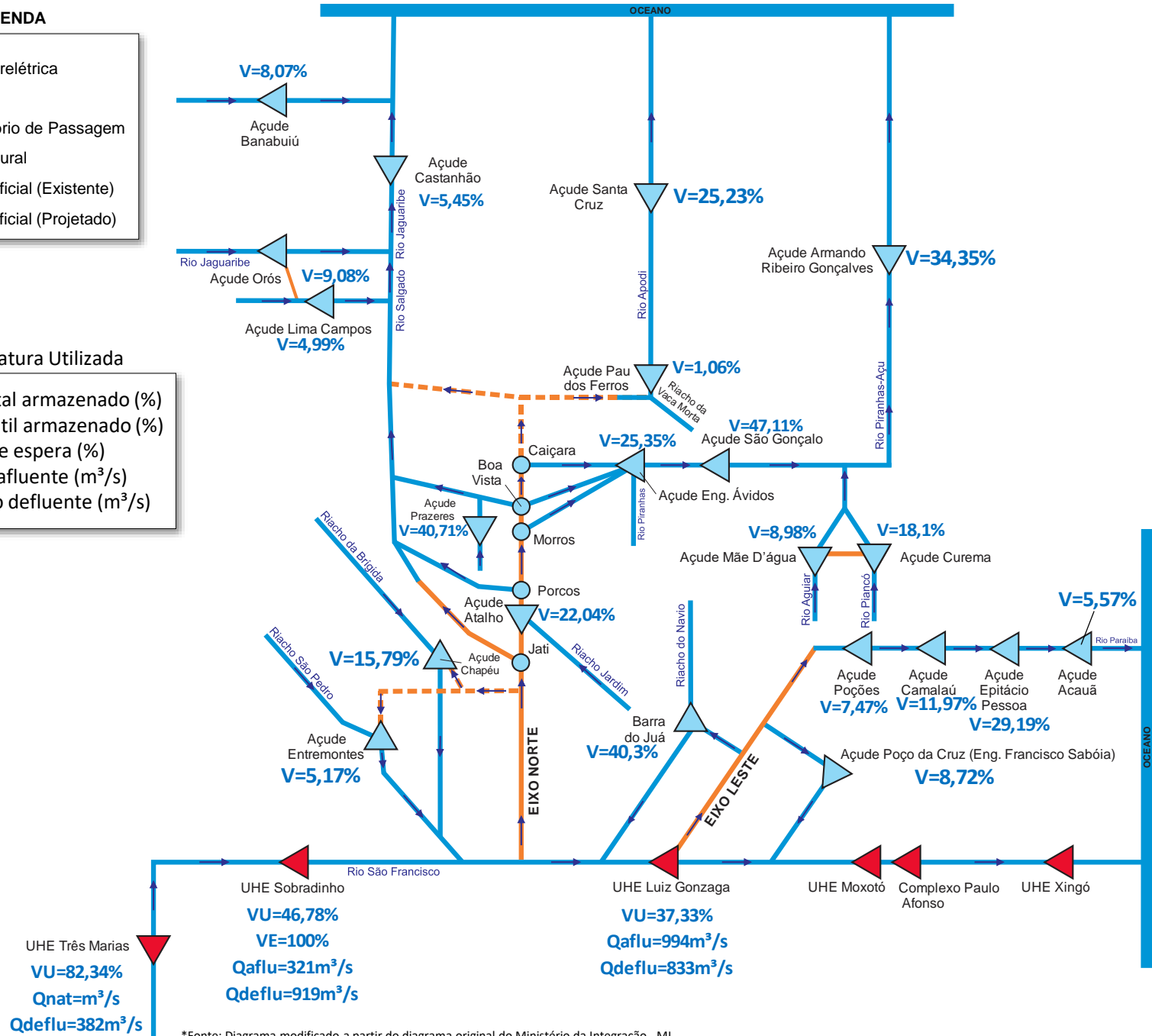
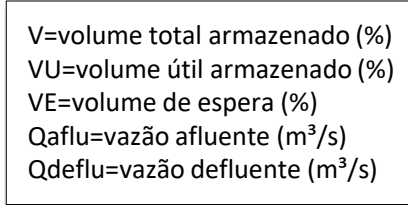
Data de Atualização: 11/06/2019

# Diagrama Esquemático do PISF

## LEGENDA



## Nomenclatura Utilizada



\*Fonte: Diagrama modificado a partir do diagrama original do Ministério da Integração - MI.

\*\* Fonte de dados: ONS, COGERH (CE), AESA (PB), DNOCS, APAC (PE) e SEMARH (RN).

\*\*\* Os dados de vazão e volume dos reservatórios apresentados no boletim são brutos e estão sujeitos a consistência.

## Tabela Resumo - Dados dos Reservatórios

ITEM	RESERVATÓRIO	ESTADO	BACIA	MUNICÍPIO	CAPACIDADE (hm³)	VOLUME (hm³)	VOLUME (%)	DATA DA INFORMAÇÃO
1	CASTANHÃO	CE	MÉDIO JAGUARIBE	ALTO SANTO	6700,0	365,4	5,45%	11/06/2019
2	ORÓS	CE	ALTO JAGUARIBE	ORÓS	1940,0	176,1	9,08%	11/06/2019
3	BANABUIÚ	CE	BANABUIÚ	BANABUIÚ	1601,0	129,1	8,07%	11/06/2019
4	ATALHO	CE	SALGADO	BREJO SANTO	72,6	16,0	22,04%	07/06/2019
5	LIMA CAMPOS	CE	SALGADO	ICÓ	66,4	3,3	4,99%	11/06/2019
6	PRAZERES	CE	SALGADO	BARRO	32,5	13,2	40,71%	10/06/2019
7	CUREMA	PB	PIANCÓ	COREMAS	720,0	130,3	18,10%	11/06/2019
8	MÃE D'ÁGUA	PB	PAJEÚ	COREMAS	638,7	57,4	8,98%	11/06/2019
9	ENGENHEIRO ÁVIDOS	PB	ALTO PIRANHAS	CAJAZEIRAS	255,0	64,7	25,35%	10/06/2019
10	SÃO GONÇALO	PB	ALTO PIRANHAS	SOUSA	44,6	21,0	47,11%	11/06/2019
11	ACAUÃ	PB	ALTO PARAÍBA	ITATUBA	253,0	14,1	5,57%	10/06/2019
12	EPITÁCIO PESSOA	PB	ALTO PARAÍBA	BOQUEIRÃO	411,7	120,2	29,19%	11/06/2019
13	POÇÕES	PB	ALTO PARAÍBA	MONTEIRO	29,9	2,2	7,47%	09/06/2019
14	CAMALAU	PB	ALTO PARAÍBA	CAMALAU	48,1	5,8	11,97%	11/06/2019
15	ENGENHEIRO FRANCISCO SABOIA	PE	MOXOTÓ	IBIMIRIM	504,0	44,0	8,72%	11/06/2019
16	ENTREMONTES	PE	BRÍGIDA	PARNAMIRIM	339,3	17,5	5,17%	11/06/2019
17	CHAPÉU	PE	BRÍGIDA	PARNAMIRIM	188,0	29,7	15,79%	10/06/2019
18	BARRA DO JUÁ	PE	PAJEÚ	FLORESTA	71,5	28,8	40,30%	08/06/2019
19	ENG. ARMANDO RIBEIRO GONÇALVES	RN	PIRANHAS/AÇU	AÇU	2400,0	824,5	34,35%	11/06/2019
20	SANTA CRUZ DO APODI	RN	APODI	APODI	599,7	151,3	25,23%	11/06/2019
21	PAU DOS FERROS	RN	APODI/MOSSORÓ	PAU DOS FERROS	55,9	0,6	1,06%	15/01/2018
22	SOBRADINHO*	BA	SÃO FRANCISCO	CASA NOVA / SOBRADINHO	34117,0	18860,0	46,78%	10/06/2019
23	TRÊS MARIAS*	MG	SÃO FRANCISCO	TRÊS MARIAS	19528,0	16830,0	82,34%	10/06/2019
24	LUIZ GONZAGA (ITAPARICA)*	PE/BA	SÃO FRANCISCO	JATOBÁ/GLÓRIA	10782,0	8558,0	37,33%	10/06/2019

\* Nos reservatórios das UHE's no Rio São Francisco a coluna "VOLUME (%)" representa a porcentagem do volume útil armazenado nos reservatórios.

\*\* Fonte de dados: ONS, COGERH (CE), AESA (PB), DNOCS, APAC (PE) e SEMARH (RN).

\*\*\* Os dados de vazão e volume dos reservatórios apresentados no boletim são brutos e estão sujeitos a consistência.