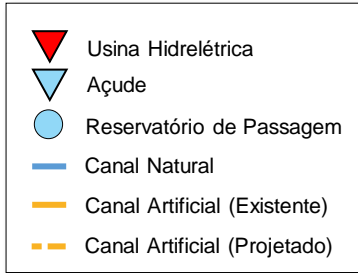


# Boletim de Acompanhamento dos Reservatórios Contemplados pelo Projeto de Integração do Rio São Francisco – PISF

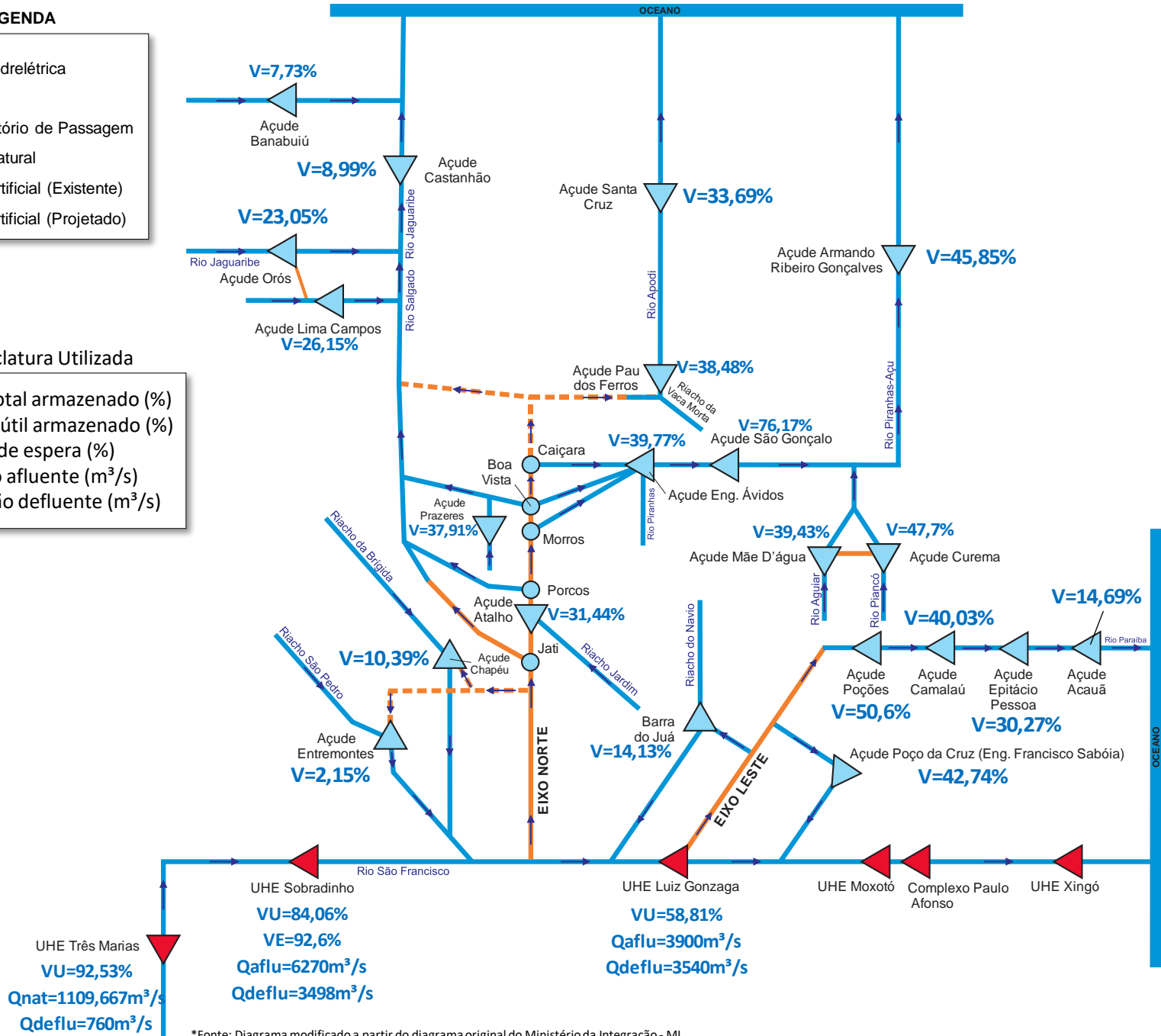
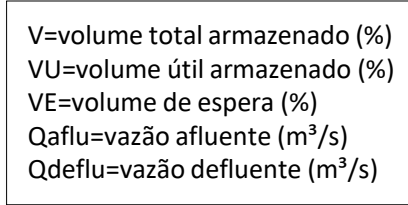
Data de Atualização: 11/03/2022

# Diagrama Esquemático do PISF

## LEGENDA



## Nomenclatura Utilizada



\*Fonte: Diagrama modificado a partir do diagrama original do Ministério da Integração - MI.

\*\* Fonte de dados: ONS, COGERH (CE), AESA (PB), DNOCS, APAC (PE) e SEMARH (RN).

\*\*\* Os dados de vazão e volume dos reservatórios apresentados no boletim são brutos e estão sujeitos a consistência.

## Tabela Resumo - Dados dos Reservatórios

ITEM	RESERVATÓRIO	ESTADO	BACIA	MUNICÍPIO	CAPACIDADE (hm³)	VOLUME (hm³)	VOLUME (%)	DATA DA INFORMAÇÃO
1	CASTANHÃO	CE	MÉDIO JAGUARIBE	ALTO SANTO	6700,0	602,6	8,99%	10/03/2022
2	ORÓS	CE	ALTO JAGUARIBE	ORÓS	1940,0	447,2	23,05%	10/03/2022
3	BANABUIÚ	CE	BANABUIÚ	BANABUIÚ	1601,0	123,7	7,73%	10/03/2022
4	ATALHO	CE	SALGADO	BREJO SANTO	72,6	22,8	31,44%	08/03/2022
5	LIMA CAMPOS	CE	SALGADO	ICÓ	66,4	17,4	26,15%	10/03/2022
6	PRAZERES	CE	SALGADO	BARRO	32,5	12,3	37,91%	10/03/2022
7	CUREMA	PB	PIANCÓ	COREMAS	720,0	343,5	47,70%	11/03/2022
8	MÃE D'ÁGUA	PB	PAJEÚ	COREMAS	638,7	251,8	39,43%	11/03/2022
9	ENGENHEIRO ÁVIDOS	PB	ALTO PIRANHAS	CAJAZEIRAS	255,0	101,4	39,77%	10/03/2022
10	SÃO GONÇALO	PB	ALTO PIRANHAS	SOUSA	44,6	34,0	76,17%	11/03/2022
11	ACAUÃ	PB	ALTO PARAÍBA	ITATUBA	253,0	37,2	14,69%	07/03/2022
12	EPITÁCIO PESSOA	PB	ALTO PARAÍBA	BOQUEIRÃO	411,7	124,6	30,27%	11/03/2022
13	POÇÕES	PB	ALTO PARAÍBA	MONTEIRO	29,9	15,1	50,60%	09/03/2022
14	CAMALAU	PB	ALTO PARAÍBA	CAMALAU	48,1	19,3	40,03%	10/03/2022
15	ENGENHEIRO FRANCISCO SABOIA	PE	MOXOTÓ	IBIMIRIM	504,0	215,4	42,74%	11/03/2022
16	ENTREMONTES	PE	BRÍGIDA	PARNAMIRIM	339,3	7,3	2,15%	10/03/2022
17	CHAPÉU	PE	BRÍGIDA	PARNAMIRIM	188,0	19,5	10,39%	10/03/2022
18	BARRA DO JUÁ	PE	PAJEÚ	FLORESTA	71,5	10,1	14,13%	10/03/2022
19	ENG. ARMANDO RIBEIRO GONÇALVES	RN	PIRANHAS/AÇU	AÇU	2373,1	1088,1	45,85%	11/03/2022
20	SANTA CRUZ DO APODI	RN	APODI	APODI	599,7	202,1	33,69%	10/03/2022
21	PAU DOS FERROS	RN	APODI/MOSSORÓ	PAU DOS FERROS	55,9	21,5	38,48%	11/03/2022
22	SOBRADINHO*	BA	SÃO FRANCISCO	CASA NOVA / SOBRADINHO	34117,0	29548,0	84,06%	10/03/2022
23	TRÊS MARIAS*	MG	SÃO FRANCISCO	TRÊS MARIAS	19528,0	18386,2	92,53%	10/03/2022
24	LUIZ GONZAGA (ITAPARICA)*	PE/BA	SÃO FRANCISCO	JATOBÁ/GLÓRIA	10782,0	302,2	58,81%	10/03/2022

\* Nos reservatórios das UHE's no Rio São Francisco a coluna "VOLUME (%)" representa a porcentagem do volume útil armazenado nos reservatórios.

\*\* Fonte de dados: ONS, COGERH (CE), AESA (PB), DNOCS, APAC (PE) e SEMARH (RN).

\*\*\* Os dados de vazão e volume dos reservatórios apresentados no boletim são brutos e estão sujeitos a consistência.