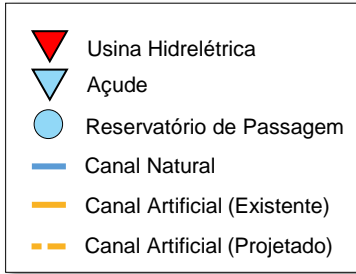


# **Boletim de Acompanhamento dos Reservatórios Contemplados pelo Projeto de Integração do Rio São Francisco – PISF**

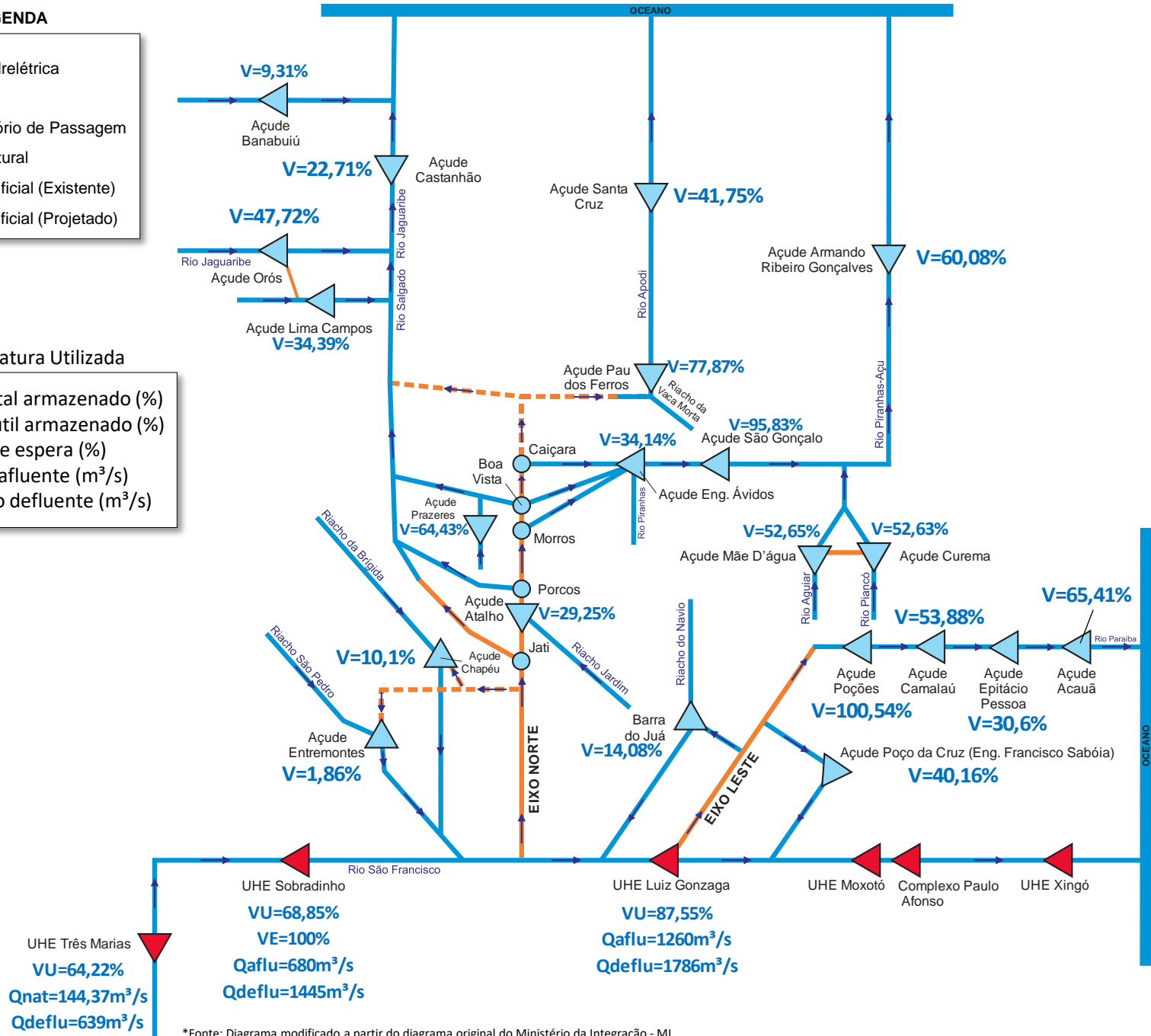
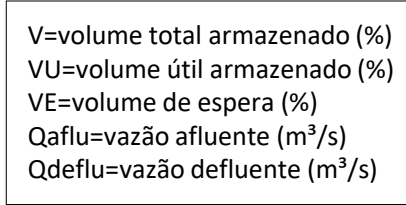
Data de Atualização: 23/09/2022

# Diagrama Esquemático do PISF

## LEGENDA



## Nomenclatura Utilizada



\*Fonte: Diagrama modificado a partir do diagrama original do Ministério da Integração - MI.

\*\* Fonte de dados: ONS, COGERH (CE), AESA (PB), DNOCS, APAC (PE) e SEMARH (RN).

\*\*\* Os dados de vazão e volume dos reservatórios apresentados no boletim são brutos e estão sujeitos a consistência.

# SALA DE SITUAÇÃO

## Tabela Resumo - Dados dos Reservatórios

ITEM	RESERVATÓRIO	ESTADO	BACIA	MUNICÍPIO	CAPACIDADE (hm³)	VOLUME (hm³)	VOLUME (%)	DATA DA INFORMAÇÃO
1	CASTANHÃO	CE	MÉDIO JAGUARIBE	ALTO SANTO	6700,0	1521,8	22,71%	22/09/2022
2	ORÓS	CE	ALTO JAGUARIBE	ORÓS	1940,0	925,8	47,72%	22/09/2022
3	BANABUIÚ	CE	BANABUIÚ	BANABUIÚ	1601,0	149,1	9,31%	22/09/2022
4	ATALHO	CE	SALGADO	BREJO SANTO	72,6	21,2	29,25%	21/09/2022
5	LIMA CAMPOS	CE	SALGADO	ICÓ	66,4	22,8	34,39%	22/09/2022
6	PRAZERES	CE	SALGADO	BARRO	32,5	20,9	64,43%	22/09/2022
7	CUREMA	PB	PIANCÓ	COREMAS	744,1	391,7	52,63%	21/09/2022
8	MÃE D'ÁGUA	PB	PAJEÚ	COREMAS	545,0	287,0	52,65%	23/09/2022
9	ENGENHEIRO ÁVIDOS	PB	ALTO PIRANHAS	CAJAZEIRAS	293,6	100,3	34,14%	23/09/2022
10	SÃO GONÇALO	PB	ALTO PIRANHAS	SOUSA	40,6	38,9	95,83%	23/09/2022
11	ACAUÃ	PB	ALTO PARAÍBA	ITATUBA	253,0	165,5	65,41%	21/09/2022
12	EPITÁCIO PESSOA	PB	ALTO PARAÍBA	BOQUEIRÃO	466,5	142,8	30,60%	23/09/2022
13	POÇÕES	PB	ALTO PARAÍBA	MONTEIRO	29,9	30,0	100,54%	23/09/2022
14	CAMALAU	PB	ALTO PARAÍBA	CAMALAU	48,1	25,9	53,88%	21/09/2022
15	ENGENHEIRO FRANCISCO SABOIA	PE	MOXOTÓ	IBIMIRIM	504,0	202,4	40,16%	23/09/2022
16	ENTREMONTES	PE	BRÍGIDA	PARNAMIRIM	258,6	4,8	1,86%	22/09/2022
17	CHAPÉU	PE	BRÍGIDA	PARNAMIRIM	188,0	19,0	10,10%	20/09/2022
18	BARRA DO JUÁ	PE	PAJEÚ	FLORESTA	71,5	10,1	14,08%	22/09/2022
19	ENG. ARMANDO RIBEIRO GONÇALVES	RN	PIRANHAS/AÇU	AÇU	2373,1	1425,8	60,08%	23/09/2022
20	SANTA CRUZ DO APODI	RN	APODI	APODI	599,7	250,4	41,75%	19/09/2022
21	PAU DOS FERROS	RN	APODI/MOSSORÓ	PAU DOS FERROS	55,9	43,5	77,87%	20/09/2022
22	SOBRADINHO*	BA	SÃO FRANCISCO	CASA NOVA / SOBRADINHO	34117,0	25188,0	68,85%	22/09/2022
23	TRÊS MARIAS*	MG	SÃO FRANCISCO	TRÊS MARIAS	19528,0	14060,8	64,22%	22/09/2022
24	LUIZ GONZAGA (ITAPARICA)*	PE/BA	SÃO FRANCISCO	JATOBÁ/GLÓRIA	10782,0	303,5	87,55%	22/09/2022

\* Nos reservatórios das UHE's no Rio São Francisco a coluna "VOLUME (%)" representa a porcentagem do volume útil armazenado nos reservatórios.

\*\* Fonte de dados: ONS, COGERH (CE), AESA (PB), DNOCS, APAC (PE) e SEMARH (RN).

\*\*\* Os dados de vazão e volume dos reservatórios apresentados no boletim são brutos e estão sujeitos a consistência.