

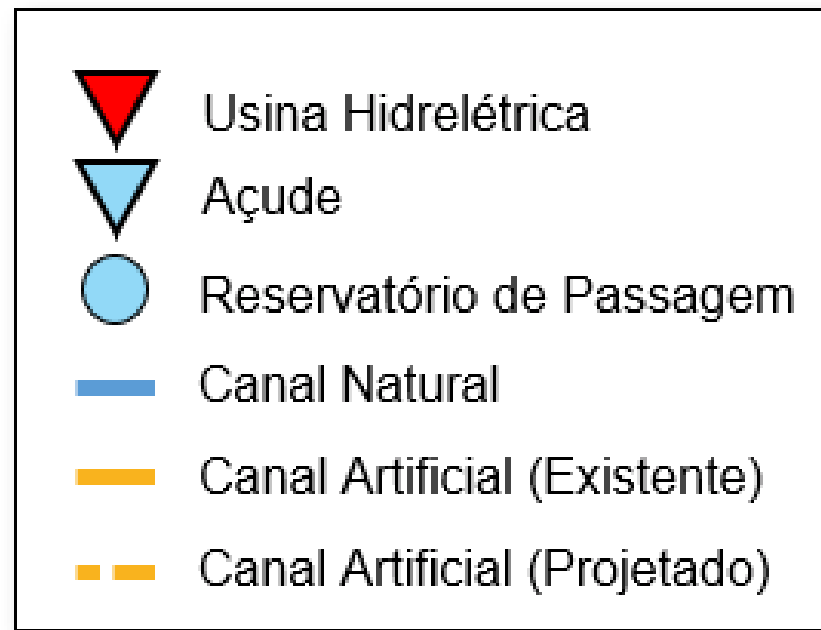
Boletim de Acompanhamento dos Reservatórios Contemplados pelo Projeto de Integração do Rio São Francisco - PISF

Data do boletim: 30/10/2024

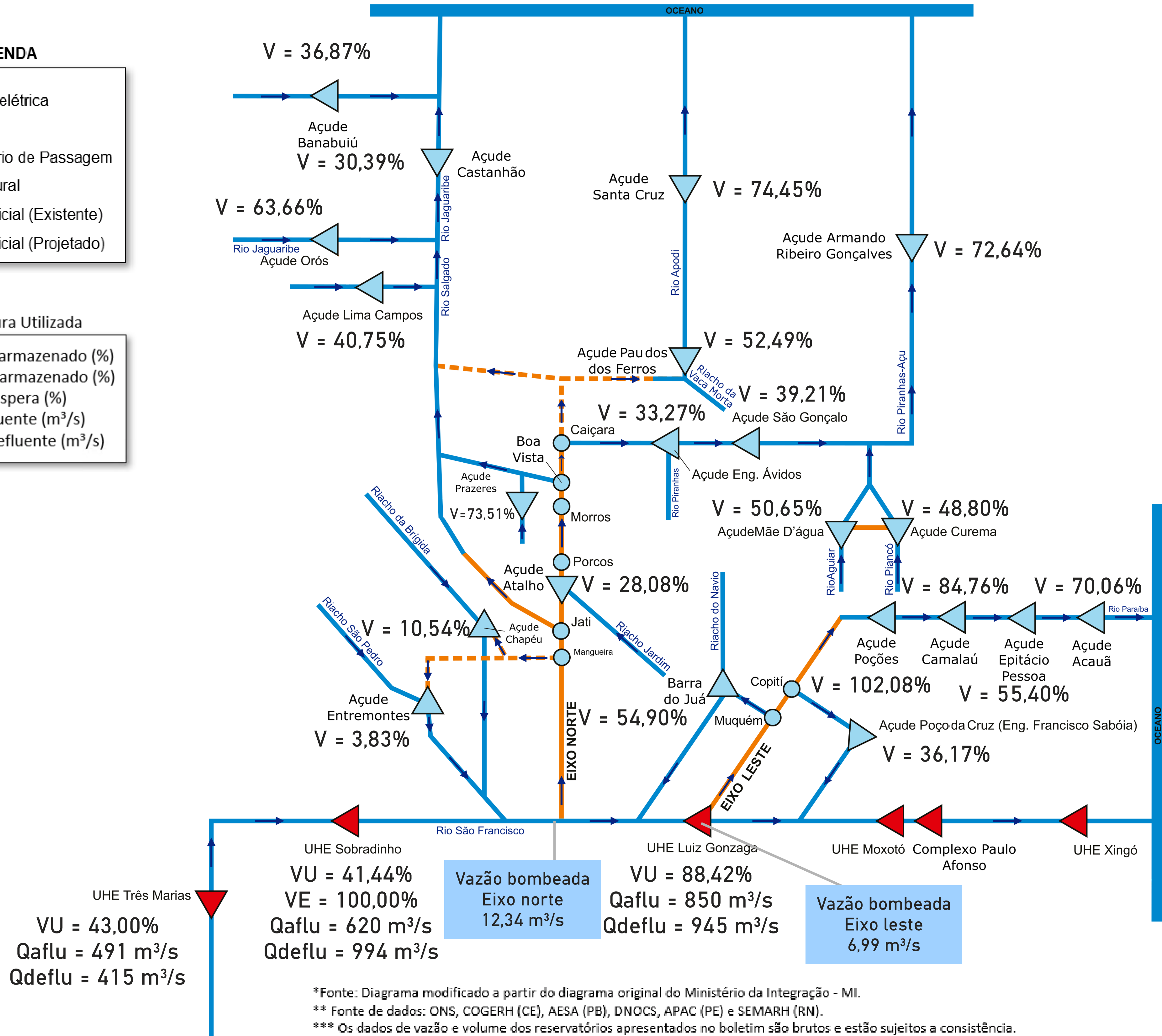
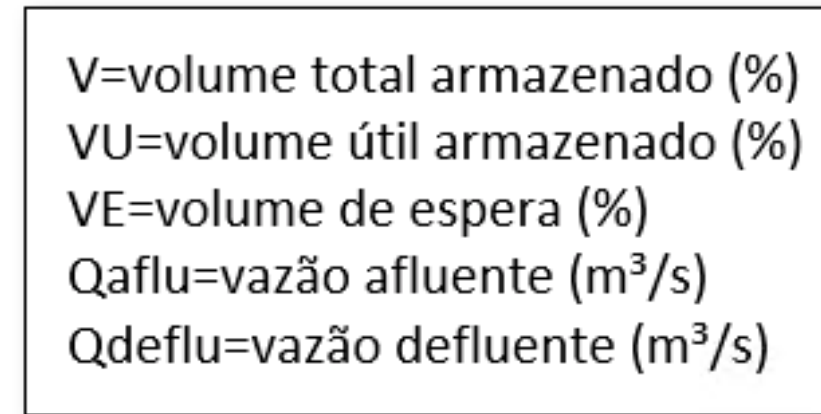
Superintendência de Operações e Eventos Críticos
Coordenação de Operação de Reservatórios e Sistemas Hídricos

DIAGRAMA ESQUEMÁTICO

LEGENDA



Nomenclatura Utilizada



*Fonte: Diagrama modificado a partir do diagrama original do Ministério da Integração - MI.
 ** Fonte de dados: ONS, COGERH (CE), AESA (PB), DNOCS, APAC (PE) e SEMARH (RN).
 *** Os dados de vazão e volume dos reservatórios apresentados no boletim são brutos e estão sujeitos a consistência.

Índice	RESERVATÓRIO	ESTADO	BACIA	MUNICÍPIO	CAPACIDADE (hm ³)	VOLUME (hm ³)	VOLUME (%)	DATA DA INFORMAÇÃO
1	CASTANHÃO	CE	MÉDIO JAGUARIBE	ALTO SANTO	6.700,00	2.035,80	30,39%	29/10/2024
2	ORÓS	CE	ALTO JAGUARIBE	ORÓS	1.940,00	1.234,90	63,66%	29/10/2024
3	BANABUIÚ	CE	BANABUIÚ	BANABUIÚ	1.601,00	590,30	36,87%	29/10/2024
4	ATALHO	CE	SALGADO	BREJO SANTO	72,60	20,40	28,08%	29/10/2024
5	LIMA CAMPOS	CE	SALGADO	ICÓ	66,40	27,00	40,75%	29/10/2024
6	PRAZERES	CE	SALGADO	BARRO	32,50	23,90	73,51%	29/10/2024
7	CUREMA	PB	PIANCÓ	COREMAS	744,10	363,10	48,80%	30/10/2024
8	MÃE D'ÁGUA	PB	PAJEÚ	COREMAS	545,00	276,10	50,65%	11/10/2024
9	ENGENHEIRO ÁVIDOS	PB	ALTO PIRANHAS	CAJAZEIRAS	293,60	97,70	33,27%	29/10/2024
10	SÃO GONÇALO	PB	ALTO PIRANHAS	SOUSA	40,60	15,90	39,21%	30/10/2024
11	ACAUÃ	PB	ALTO PARAÍBA	ITATUBA	253,00	177,30	70,06%	30/10/2024
12	EPITÁCIO PESSOA	PB	ALTO PARAÍBA	BOQUEIRÃO	466,50	258,40	55,40%	30/10/2024
13	POÇÕES	PB	ALTO PARAÍBA	MONTEIRO	29,90	30,50	102,08%	30/10/2024
14	CAMALAU	PB	ALTO PARAÍBA	CAMALAU	48,10	40,80	84,76%	30/10/2024
15	ENGENHEIRO FRANCISCO SABOIA	PE	MOXOTÓ	IBIMIRIM	483,60	174,90	36,17%	30/10/2024
16	ENTREMONTES	PE	BRÍGIDA	PARNAMIRIM	258,60	9,90	3,83%	28/10/2024
17	CHAPÉU	PE	BRÍGIDA	PARNAMIRIM	188,00	19,80	10,54%	30/10/2024
18	BARRA DO JUÁ	PE	PAJEÚ	FLORESTA	71,50	39,20	54,90%	26/10/2024
19	ENG. ARMANDO RIBEIRO GONÇALVES	RN	PIRANHAS/AÇU	AÇU	2.373,10	1.723,70	72,64%	30/10/2024
20	SANTA CRUZ DO APODI	RN	APODI	APODI	599,70	446,50	74,45%	30/10/2024
21	PAU DOS FERROS	RN	APODI/MOSSORÓ	PAU DOS FERROS	54,80	28,80	52,49%	30/10/2024
22	SOBRADINHO*	BA	SÃO FRANCISCO	CASA NOVA / SOBRADINHO	34.117,00	17.328,00	41,44%	29/10/2024
23	TRÊS MARIAS*	MG	SÃO FRANCISCO	TRÊS MARIAS	19.528,00	10.820,20	43,00%	29/10/2024
24	LUIZ GONZAGA (ITAPARICA)*	PE/BA	SÃO FRANCISCO	JATOBÁ/GLÓRIA	10.782,00	10.371,00	88,42%	29/10/2024

Eixo	Vazão Média Diária Bombeada (m ³ /s)	Data da Informação
Leste	6,99	29/10/2024
Norte	12,34	29/10/2024

* Nos reservatórios das UHE's no Rio São Francisco a coluna "VOLUME (%)" representa a porcentagem do volume útil armazenado nos reservatórios.

** Fonte de dados: ONS, COGERH (CE), AESA (PB), DNOCS, APAC (PE) e SEMARH (RN).

*** Os dados de vazão e volume dos reservatórios apresentados no boletim são brutos e estão sujeitos a consistência.