

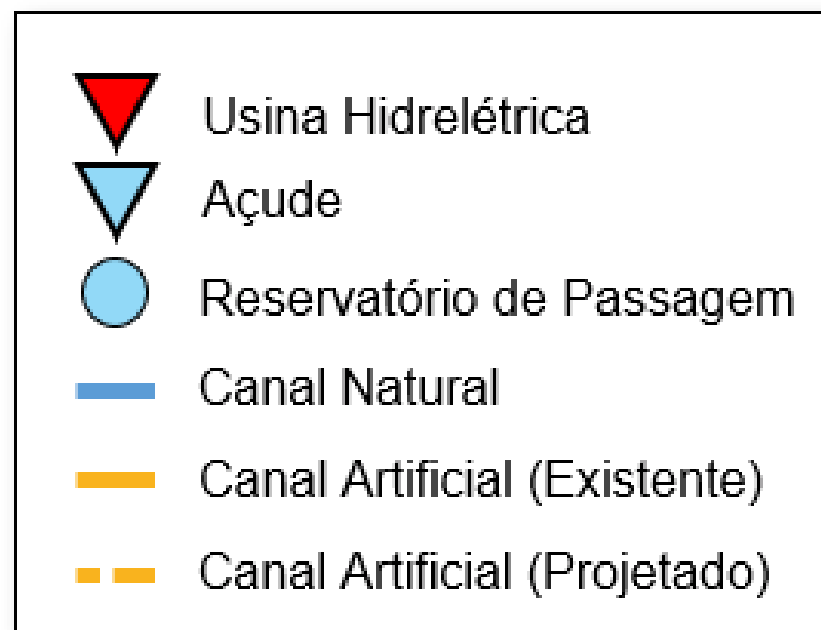
# **Boletim de Acompanhamento dos Reservatórios Contemplados pelo Projeto de Integração do Rio São Francisco - PISF**

**Data do boletim: 29/10/2024**

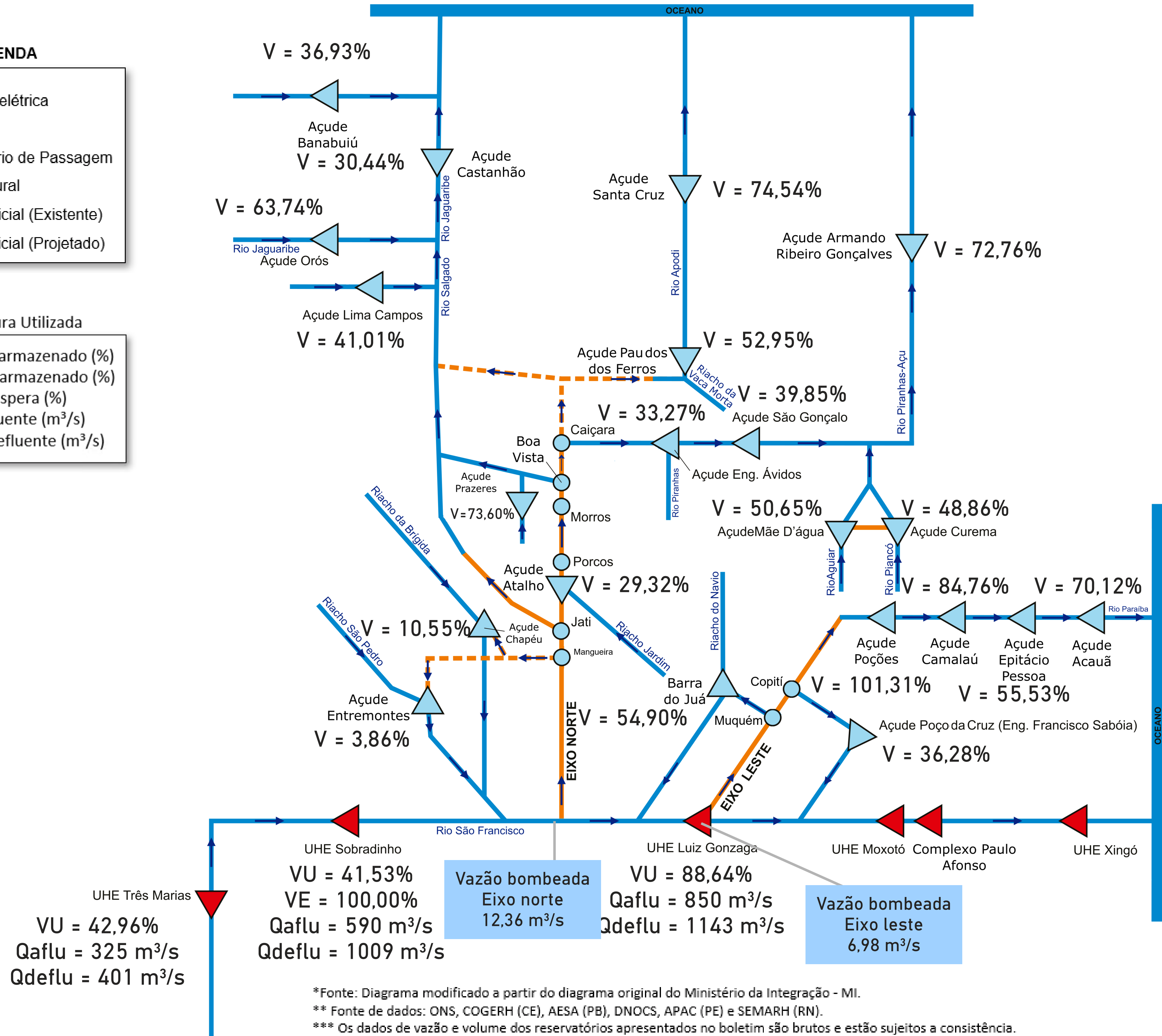
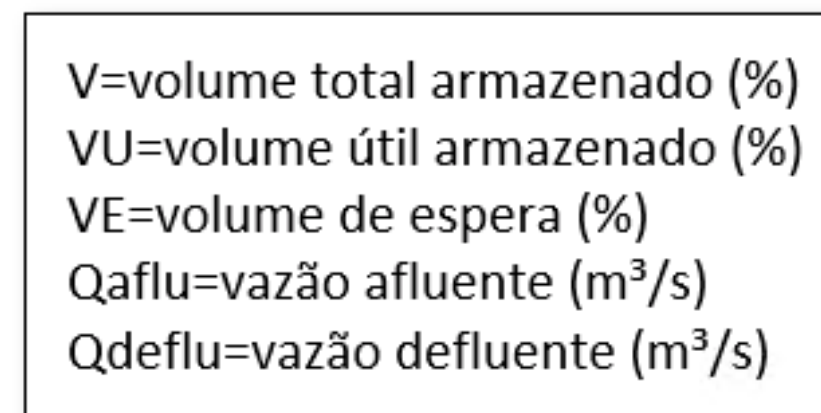
**Superintendência de Operações e Eventos Críticos**  
**Coordenação de Operação de Reservatórios e Sistemas Hídricos**

# DIAGRAMA ESQUEMÁTICO

## LEGENDA



## Nomenclatura Utilizada



\*Fonte: Diagrama modificado a partir do diagrama original do Ministério da Integração - MI.  
 \*\* Fonte de dados: ONS, COGERH (CE), AESA (PB), DNOCS, APAC (PE) e SEMARH (RN).  
 \*\*\* Os dados de vazão e volume dos reservatórios apresentados no boletim são brutos e estão sujeitos a consistência.

Índice	RESERVATÓRIO	ESTADO	BACIA	MUNICÍPIO	CAPACIDADE (hm <sup>3</sup> )	VOLUME (hm <sup>3</sup> )	VOLUME (%)	DATA DA INFORMAÇÃO
1	CASTANHÃO	CE	MÉDIO JAGUARIBE	ALTO SANTO	6.700,00	2.039,60	30,44%	28/10/2024
2	ORÓS	CE	ALTO JAGUARIBE	ORÓS	1.940,00	1.236,50	63,74%	28/10/2024
3	BANABUIÚ	CE	BANABUIÚ	BANABUIÚ	1.601,00	591,20	36,93%	28/10/2024
4	ATALHO	CE	SALGADO	BREJO SANTO	72,60	21,30	29,32%	27/10/2024
5	LIMA CAMPOS	CE	SALGADO	ICÓ	66,40	27,20	41,01%	28/10/2024
6	PRAZERES	CE	SALGADO	BARRO	32,50	23,90	73,60%	28/10/2024
7	CUREMA	PB	PIANCÓ	COREMAS	744,10	363,60	48,86%	29/10/2024
8	MÃE D'ÁGUA	PB	PAJEÚ	COREMAS	545,00	276,10	50,65%	11/10/2024
9	ENGENHEIRO ÁVIDOS	PB	ALTO PIRANHAS	CAJAZEIRAS	293,60	97,70	33,27%	29/10/2024
10	SÃO GONÇALO	PB	ALTO PIRANHAS	SOUSA	40,60	16,20	39,85%	29/10/2024
11	ACAUÃ	PB	ALTO PARAÍBA	ITATUBA	253,00	177,40	70,12%	29/10/2024
12	EPITÁCIO PESSOA	PB	ALTO PARAÍBA	BOQUEIRÃO	466,50	259,00	55,53%	29/10/2024
13	POÇÕES	PB	ALTO PARAÍBA	MONTEIRO	29,90	30,20	101,31%	28/10/2024
14	CAMALAU	PB	ALTO PARAÍBA	CAMALAU	48,10	40,80	84,76%	29/10/2024
15	ENGENHEIRO FRANCISCO SABOIA	PE	MOXOTÓ	IBIMIRIM	483,60	175,40	36,28%	28/10/2024
16	ENTREMONTES	PE	BRÍGIDA	PARNAMIRIM	258,60	10,00	3,86%	24/10/2024
17	CHAPÉU	PE	BRÍGIDA	PARNAMIRIM	188,00	19,80	10,55%	28/10/2024
18	BARRA DO JUÁ	PE	PAJEÚ	FLORESTA	71,50	39,20	54,90%	26/10/2024
19	ENG. ARMANDO RIBEIRO GONÇALVES	RN	PIRANHAS/AÇU	AÇU	2.373,10	1.726,70	72,76%	28/10/2024
20	SANTA CRUZ DO APODI	RN	APODI	APODI	599,70	447,00	74,54%	29/10/2024
21	PAU DOS FERROS	RN	APODI/MOSSORÓ	PAU DOS FERROS	54,80	29,00	52,95%	26/10/2024
22	SOBRADINHO*	BA	SÃO FRANCISCO	CASA NOVA / SOBRADINHO	34.117,00	17.353,00	41,53%	28/10/2024
23	TRÊS MARIAS*	MG	SÃO FRANCISCO	TRÊS MARIAS	19.528,00	10.813,60	42,96%	28/10/2024
24	LUIZ GONZAGA (ITAPARICA)*	PE/BA	SÃO FRANCISCO	JATOBÁ/GLÓRIA	10.782,00	10.379,00	88,64%	28/10/2024

Eixo	Vazão Média Diária Bombeada (m <sup>3</sup> /s)	Data da Informação
Leste	6,98	28/10/2024
Norte	12,36	28/10/2024

\* Nos reservatórios das UHE's no Rio São Francisco a coluna "VOLUME (%)" representa a porcentagem do volume útil armazenado nos reservatórios.

\*\* Fonte de dados: ONS, COGERH (CE), AESA (PB), DNOCS, APAC (PE) e SEMARH (RN).

\*\*\* Os dados de vazão e volume dos reservatórios apresentados no boletim são brutos e estão sujeitos a consistência.