

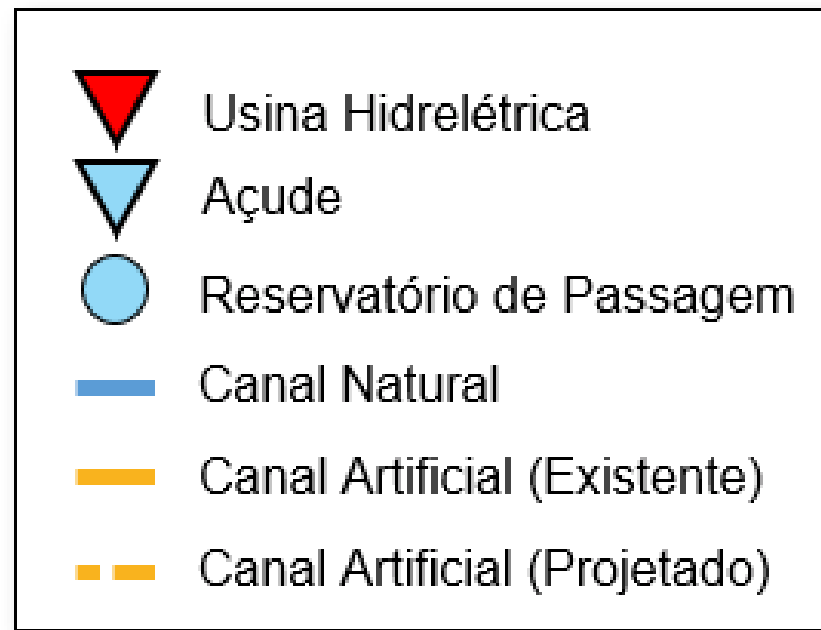
# **Boletim de Acompanhamento dos Reservatórios Contemplados pelo Projeto de Integração do Rio São Francisco - PISF**

Data do boletim: 22/10/2024

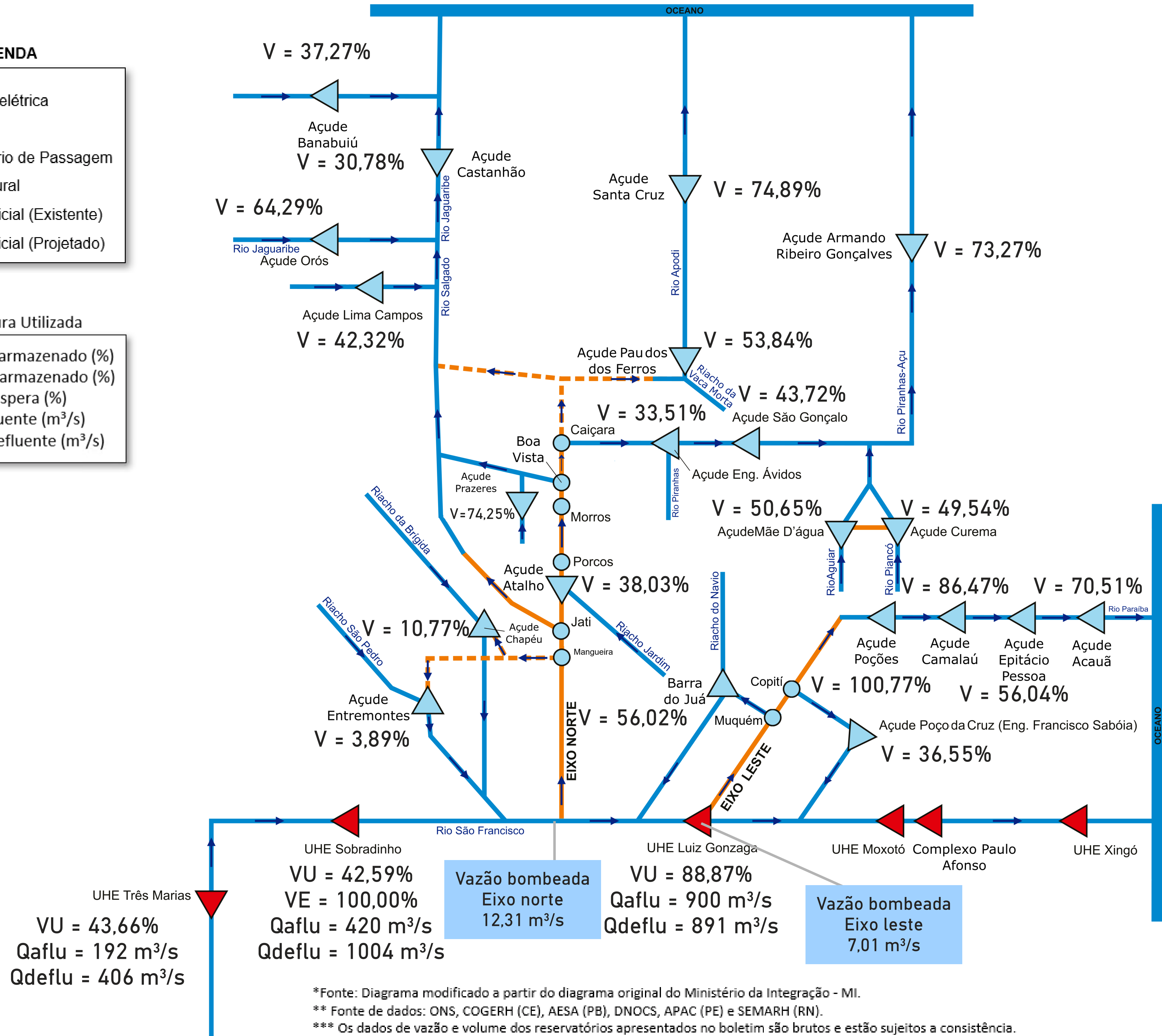
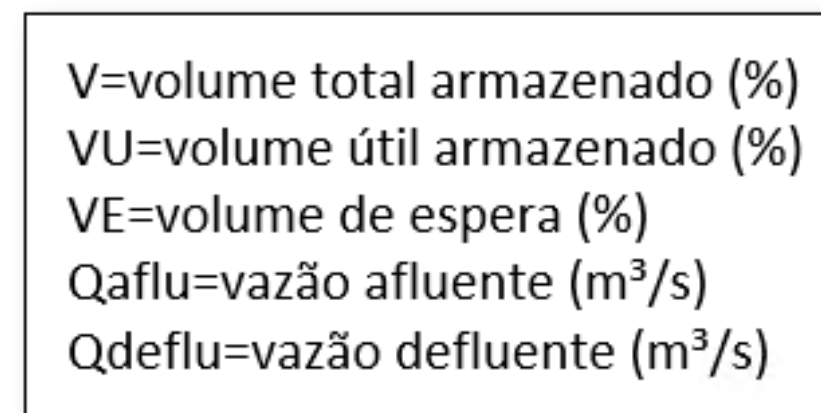
**Superintendência de Operações e Eventos Críticos**  
Coordenação de Operação de Reservatórios e Sistemas Hídricos

# DIAGRAMA ESQUEMÁTICO

## LEGENDA



## Nomenclatura Utilizada



\*Fonte: Diagrama modificado a partir do diagrama original do Ministério da Integração - MI.  
 \*\* Fonte de dados: ONS, COGERH (CE), AESA (PB), DNOCS, APAC (PE) e SEMARH (RN).  
 \*\*\* Os dados de vazão e volume dos reservatórios apresentados no boletim são brutos e estão sujeitos a consistência.

Índice	RESERVATÓRIO	ESTADO	BACIA	MUNICÍPIO	CAPACIDADE (hm <sup>3</sup> )	VOLUME (hm <sup>3</sup> )	VOLUME (%)	DATA DA INFORMAÇÃO
1	CASTANHÃO	CE	MÉDIO JAGUARIBE	ALTO SANTO	6.700,00	2.062,00	30,78%	21/10/2024
2	ORÓS	CE	ALTO JAGUARIBE	ORÓS	1.940,00	1.247,30	64,29%	21/10/2024
3	BANABUIÚ	CE	BANABUIÚ	BANABUIÚ	1.601,00	596,70	37,27%	21/10/2024
4	ATALHO	CE	SALGADO	BREJO SANTO	72,60	27,60	38,03%	18/10/2024
5	LIMA CAMPOS	CE	SALGADO	ICÓ	66,40	28,10	42,32%	21/10/2024
6	PRAZERES	CE	SALGADO	BARRO	32,50	24,10	74,25%	21/10/2024
7	CUREMA	PB	PIANCÓ	COREMAS	744,10	368,60	49,54%	22/10/2024
8	MÃE D'ÁGUA	PB	PAJEÚ	COREMAS	545,00	276,10	50,65%	11/10/2024
9	ENGENHEIRO ÁVIDOS	PB	ALTO PIRANHAS	CAJAZEIRAS	293,60	98,40	33,51%	22/10/2024
10	SÃO GONÇALO	PB	ALTO PIRANHAS	SOUSA	40,60	17,70	43,72%	22/10/2024
11	ACAUÃ	PB	ALTO PARAÍBA	ITATUBA	253,00	178,40	70,51%	22/10/2024
12	EPITÁCIO PESSOA	PB	ALTO PARAÍBA	BOQUEIRÃO	466,50	261,50	56,04%	22/10/2024
13	POÇÕES	PB	ALTO PARAÍBA	MONTEIRO	29,90	30,10	100,77%	21/10/2024
14	CAMALAU	PB	ALTO PARAÍBA	CAMALAU	48,10	41,60	86,47%	22/10/2024
15	ENGENHEIRO FRANCISCO SABOIA	PE	MOXOTÓ	IBIMIRIM	483,60	176,80	36,55%	22/10/2024
16	ENTREMONTES	PE	BRÍGIDA	PARNAMIRIM	258,60	10,10	3,89%	21/10/2024
17	CHAPÉU	PE	BRÍGIDA	PARNAMIRIM	188,00	20,20	10,77%	22/10/2024
18	BARRA DO JUÁ	PE	PAJEÚ	FLORESTA	71,50	40,00	56,02%	16/10/2024
19	ENG. ARMANDO RIBEIRO GONÇALVES	RN	PIRANHAS/AÇU	AÇU	2.373,10	1.738,60	73,27%	22/10/2024
20	SANTA CRUZ DO APODI	RN	APODI	APODI	599,70	449,10	74,89%	22/10/2024
21	PAU DOS FERROS	RN	APODI/MOSSORÓ	PAU DOS FERROS	54,80	29,50	53,84%	19/10/2024
22	SOBRADINHO*	BA	SÃO FRANCISCO	CASA NOVA / SOBRADINHO	34.117,00	17.658,00	42,59%	21/10/2024
23	TRÊS MARIAS*	MG	SÃO FRANCISCO	TRÊS MARIAS	19.528,00	10.920,20	43,66%	21/10/2024
24	LUIZ GONZAGA (ITAPARICA)*	PE/BA	SÃO FRANCISCO	JATOBÁ/GLÓRIA	10.782,00	10.387,00	88,87%	21/10/2024

Eixo	Vazão Média Diária Bombeada (m <sup>3</sup> /s)	Data da Informação
Leste	7,01	21/10/2024
Norte	12,31	21/10/2024

\* Nos reservatórios das UHE's no Rio São Francisco a coluna "VOLUME (%)" representa a porcentagem do volume útil armazenado nos reservatórios.

\*\* Fonte de dados: ONS, COGERH (CE), AESA (PB), DNOCS, APAC (PE) e SEMARH (RN).

\*\*\* Os dados de vazão e volume dos reservatórios apresentados no boletim são brutos e estão sujeitos a consistência.