

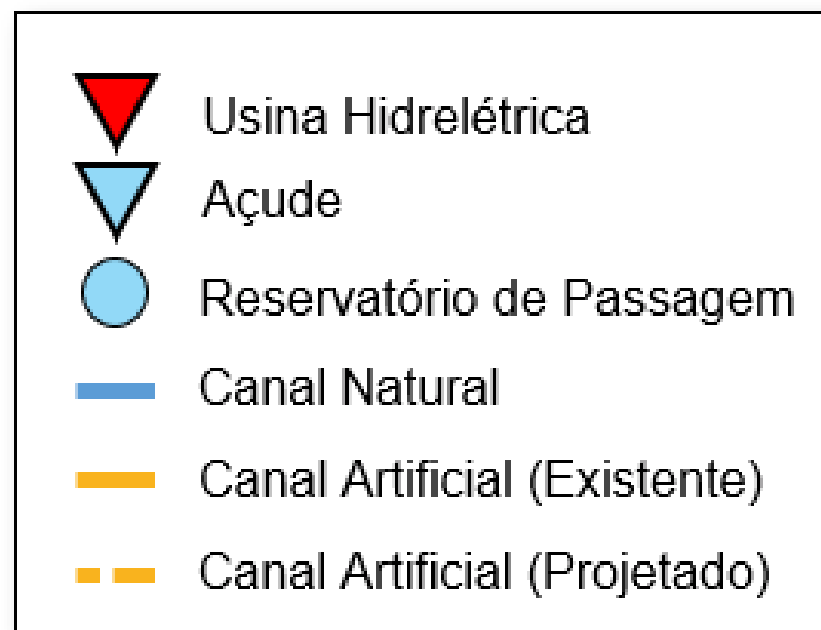
Boletim de Acompanhamento dos Reservatórios Contemplados pelo Projeto de Integração do Rio São Francisco - PISF

Data do boletim: 08/10/2024

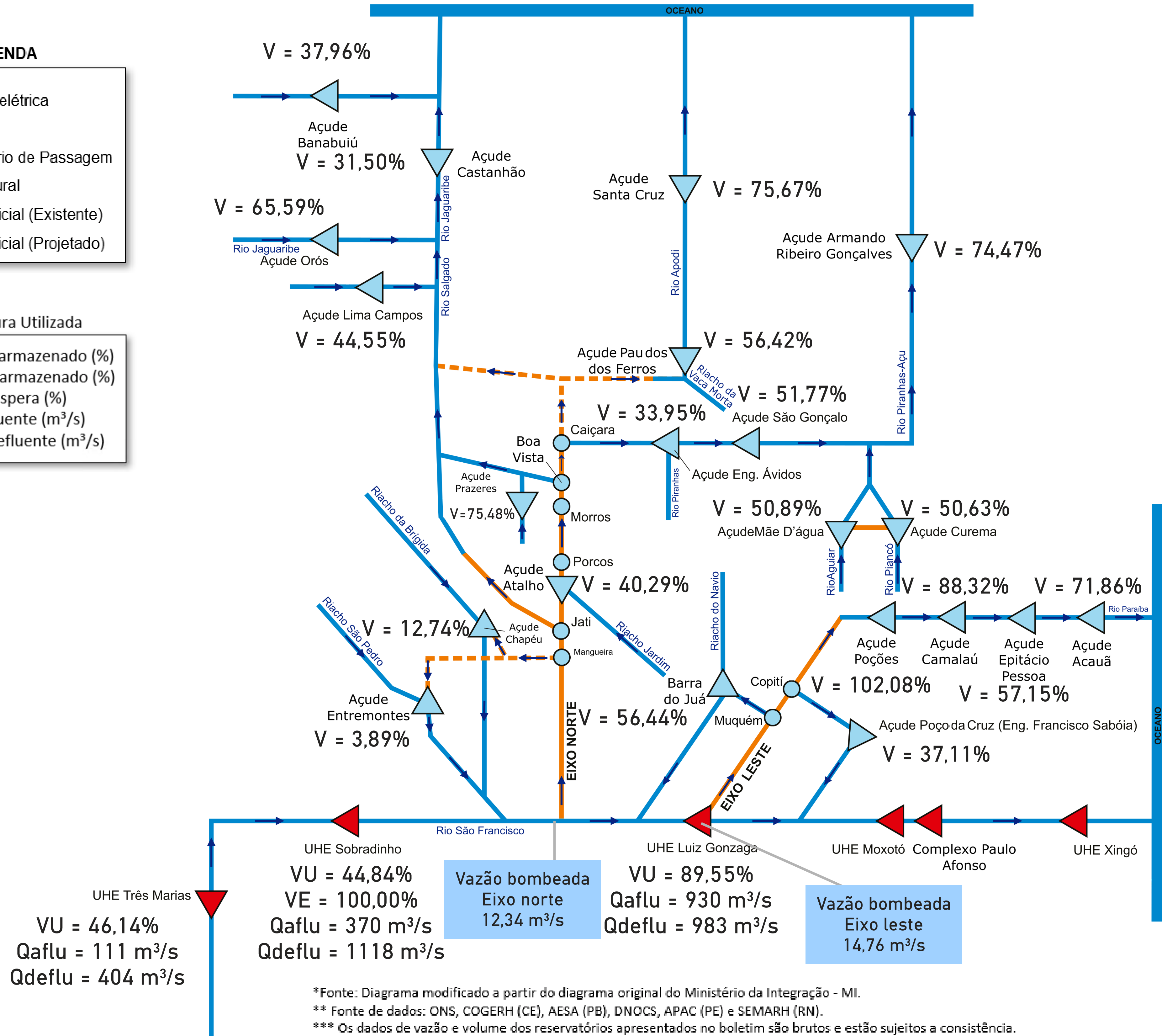
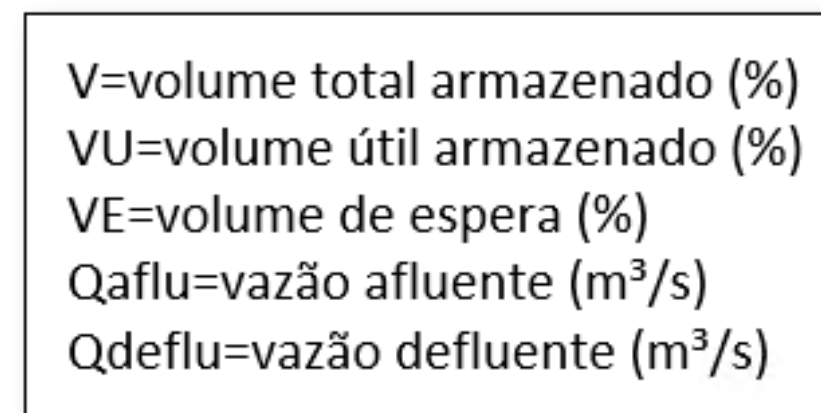
Superintendência de Operações e Eventos Críticos
Coordenação de Operação de Reservatórios e Sistemas Hídricos

DIAGRAMA ESQUEMÁTICO

LEGENDA



Nomenclatura Utilizada



*Fonte: Diagrama modificado a partir do diagrama original do Ministério da Integração - MI.
 ** Fonte de dados: ONS, COGERH (CE), AESA (PB), DNOCS, APAC (PE) e SEMARH (RN).
 *** Os dados de vazão e volume dos reservatórios apresentados no boletim são brutos e estão sujeitos a consistência.

Índice	RESERVATÓRIO	ESTADO	BACIA	MUNICÍPIO	CAPACIDADE (hm ³)	VOLUME (hm ³)	VOLUME (%)	DATA DA INFORMAÇÃO
1	CASTANHÃO	CE	MÉDIO JAGUARIBE	ALTO SANTO	6.700,00	2.110,80	31,50%	07/10/2024
2	ORÓS	CE	ALTO JAGUARIBE	ORÓS	1.940,00	1.272,50	65,59%	07/10/2024
3	BANABUIÚ	CE	BANABUIÚ	BANABUIÚ	1.601,00	607,80	37,96%	07/10/2024
4	ATALHO	CE	SALGADO	BREJO SANTO	72,60	29,20	40,29%	07/10/2024
5	LIMA CAMPOS	CE	SALGADO	ICÓ	66,40	29,60	44,55%	07/10/2024
6	PRAZERES	CE	SALGADO	BARRO	32,50	24,50	75,48%	07/10/2024
7	CUREMA	PB	PIANCÓ	COREMAS	744,10	376,80	50,63%	08/10/2024
8	MÃE D'ÁGUA	PB	PAJEÚ	COREMAS	545,00	277,40	50,89%	08/10/2024
9	ENGENHEIRO ÁVIDOS	PB	ALTO PIRANHAS	CAJAZEIRAS	293,60	99,70	33,95%	07/10/2024
10	SÃO GONÇALO	PB	ALTO PIRANHAS	SOUSA	40,60	21,00	51,77%	08/10/2024
11	ACAUÃ	PB	ALTO PARAÍBA	ITATUBA	253,00	181,80	71,86%	07/10/2024
12	EPITÁCIO PESSOA	PB	ALTO PARAÍBA	BOQUEIRÃO	466,50	266,60	57,15%	08/10/2024
13	POÇÕES	PB	ALTO PARAÍBA	MONTEIRO	29,90	30,50	102,08%	07/10/2024
14	CAMALAU	PB	ALTO PARAÍBA	CAMALAU	48,10	42,50	88,32%	08/10/2024
15	ENGENHEIRO FRANCISCO SABOIA	PE	MOXOTÓ	IBIMIRIM	483,60	179,50	37,11%	08/10/2024
16	ENTREMONTES	PE	BRÍGIDA	PARNAMIRIM	258,60	10,10	3,89%	04/10/2024
17	CHAPÉU	PE	BRÍGIDA	PARNAMIRIM	188,00	24,00	12,74%	07/10/2024
18	BARRA DO JUÁ	PE	PAJEÚ	FLORESTA	71,50	40,30	56,44%	04/10/2024
19	ENG. ARMANDO RIBEIRO GONÇALVES	RN	PIRANHAS/AÇU	AÇU	2.373,10	1.767,20	74,47%	07/10/2024
20	SANTA CRUZ DO APODI	RN	APODI	APODI	599,70	453,80	75,67%	08/10/2024
21	PAU DOS FERROS	RN	APODI/MOSSORÓ	PAU DOS FERROS	54,80	30,90	56,42%	02/10/2024
22	SOBRADINHO*	BA	SÃO FRANCISCO	CASA NOVA / SOBRADINHO	34.117,00	18.304,00	44,84%	07/10/2024
23	TRÊS MARIAS*	MG	SÃO FRANCISCO	TRÊS MARIAS	19.528,00	11.299,20	46,14%	07/10/2024
24	LUIZ GONZAGA (ITAPARICA)*	PE/BA	SÃO FRANCISCO	JATOBÁ/GLÓRIA	10.782,00	10.411,00	89,55%	07/10/2024

Eixo	Vazão Média Diária Bombeada (m ³ /s)	Data da Informação
Leste	14,76	07/10/2024
Norte	12,34	07/10/2024

* Nos reservatórios das UHE's no Rio São Francisco a coluna "VOLUME (%)" representa a porcentagem do volume útil armazenado nos reservatórios.

** Fonte de dados: ONS, COGERH (CE), AESA (PB), DNOCS, APAC (PE) e SEMARH (RN).

*** Os dados de vazão e volume dos reservatórios apresentados no boletim são brutos e estão sujeitos a consistência.