

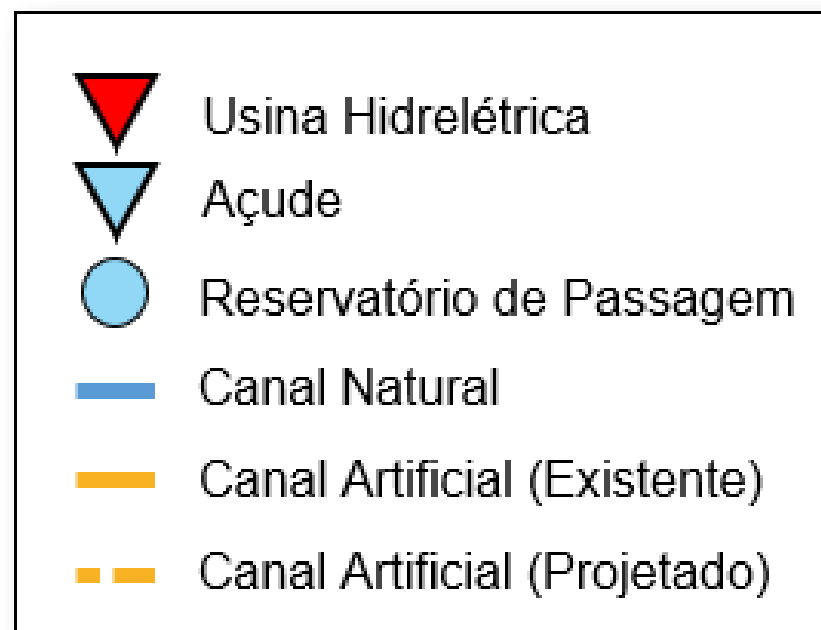
# **Boletim de Acompanhamento dos Reservatórios Contemplados pelo Projeto de Integração do Rio São Francisco - PISF**

**Data do boletim: 11/07/2024**

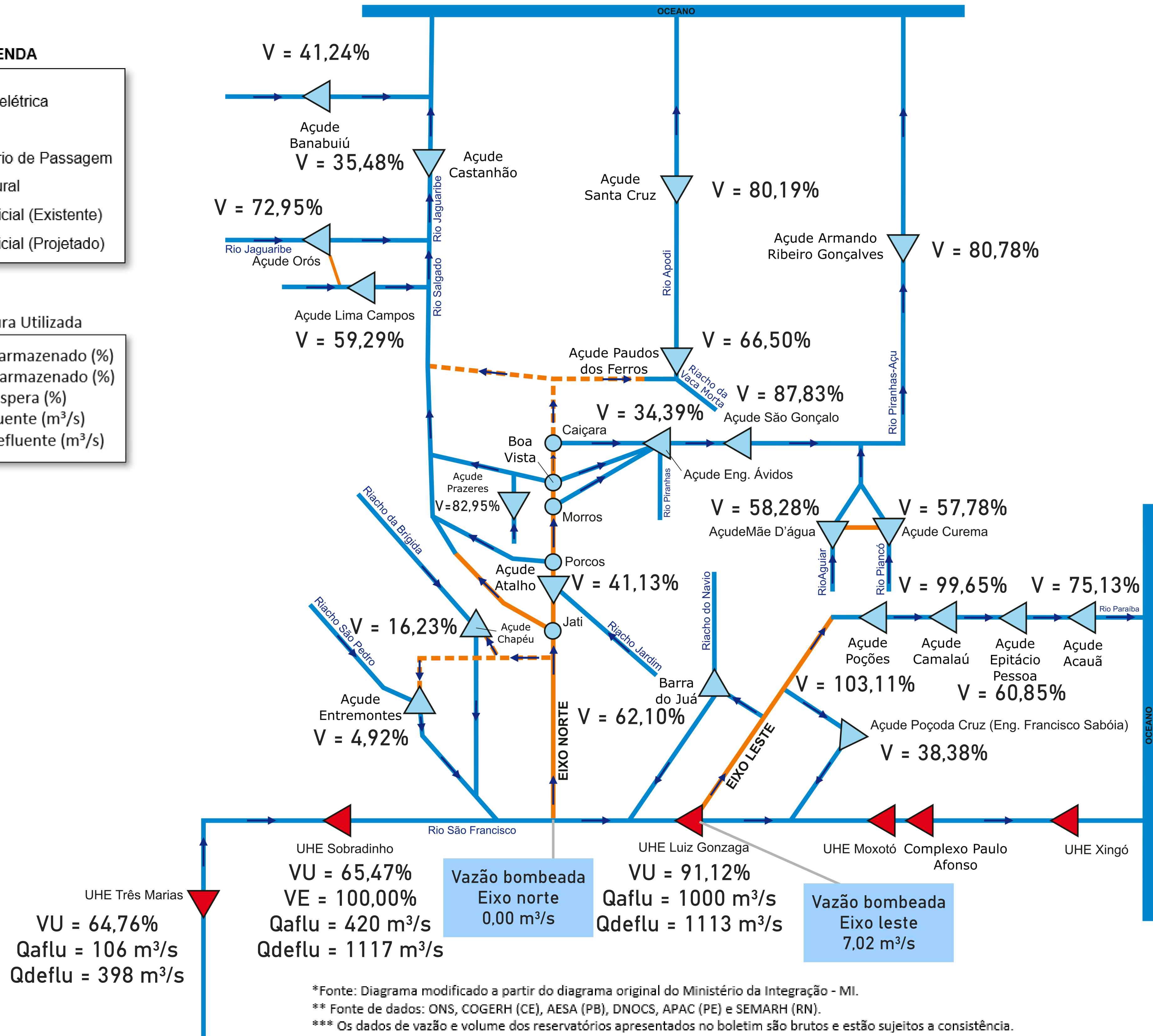
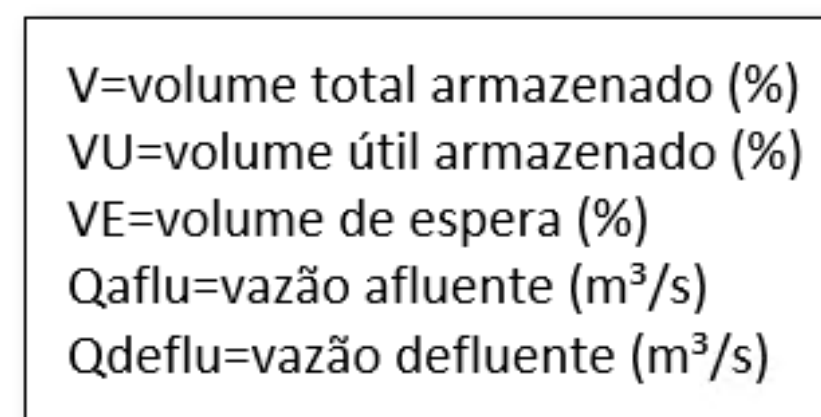
**Superintendência de Operações e Eventos Críticos**  
**Coordenação de Operação de Reservatórios e Sistemas Hídricos**

# DIAGRAMA ESQUEMÁTICO

## LEGENDA



## Nomenclatura Utilizada



\*Fonte: Diagrama modificado a partir do diagrama original do Ministério da Integração - MI.

\*\* Fonte de dados: ONS, COGERH (CE), AESA (PB), DNOCS, APAC (PE) e SEMARH (RN).

\*\*\* Os dados de vazão e volume dos reservatórios apresentados no boletim são brutos e estão sujeitos a consistência.

Índice	RESERVATÓRIO	ESTADO	BACIA	MUNICÍPIO	CAPACIDADE (hm <sup>3</sup> )	VOLUME (hm <sup>3</sup> )	VOLUME (%)	DATA DA INFORMAÇÃO
1	CASTANHÃO	CE	MÉDIO JAGUARIBE	ALTO SANTO	6.700,00	2.377,30	35,48%	10/07/2024
2	ORÓS	CE	ALTO JAGUARIBE	ORÓS	1.940,00	1.415,30	72,95%	10/07/2024
3	BANABUIÚ	CE	BANABUIÚ	BANABUIÚ	1.601,00	660,20	41,24%	10/07/2024
4	ATALHO	CE	SALGADO	BREJO SANTO	72,60	29,80	41,13%	10/07/2024
5	LIMA CAMPOS	CE	SALGADO	ICÓ	66,40	39,40	59,29%	10/07/2024
6	PRAZERES	CE	SALGADO	BARRO	32,50	27,00	82,95%	10/07/2024
7	CUREMA	PB	PIANCÓ	COREMAS	744,10	430,00	57,78%	10/07/2024
8	MÃE D'ÁGUA	PB	PAJEÚ	COREMAS	545,00	317,60	58,28%	10/07/2024
9	ENGENHEIRO ÁVIDOS	PB	ALTO PIRANHAS	CAJAZEIRAS	293,60	101,00	34,39%	09/07/2024
10	SÃO GONÇALO	PB	ALTO PIRANHAS	SOUSA	40,60	35,60	87,83%	11/07/2024
11	ACAUÃ	PB	ALTO PARAÍBA	ITATUBA	253,00	190,10	75,13%	09/07/2024
12	EPITÁCIO PESSOA	PB	ALTO PARAÍBA	BOQUEIRÃO	466,50	283,90	60,85%	11/07/2024
13	POÇÕES	PB	ALTO PARAÍBA	MONTEIRO	29,90	30,80	103,11%	10/07/2024
14	CAMALAU	PB	ALTO PARAÍBA	CAMALAU	48,10	47,90	99,65%	11/07/2024
15	ENGENHEIRO FRANCISCO SABOIA	PE	MOXOTÓ	IBIMIRIM	504,00	193,40	38,38%	10/07/2024
16	ENTREMONTES	PE	BRÍGIDA	PARNAMIRIM	258,60	12,70	4,92%	09/07/2024
17	CHAPÉU	PE	BRÍGIDA	PARNAMIRIM	188,00	30,50	16,23%	09/07/2024
18	BARRA DO JUÁ	PE	PAJEÚ	FLORESTA	71,50	44,40	62,10%	10/07/2024
19	ENG. ARMANDO RIBEIRO GONÇALVES	RN	PIRANHAS/AÇU	AÇU	2.373,10	1.916,90	80,78%	11/07/2024
20	SANTA CRUZ DO APODI	RN	APODI	APODI	599,70	480,90	80,19%	11/07/2024
21	PAU DOS FERROS	RN	APODI/MOSSORÓ	PAU DOS FERROS	54,80	36,50	66,50%	11/07/2024
22	SOBRADINHO*	BA	SÃO FRANCISCO	CASA NOVA / SOBRADINHO	34.117,00	24.218,00	65,47%	10/07/2024
23	TRÊS MARIAS*	MG	SÃO FRANCISCO	TRÊS MARIAS	19.528,00	14.143,80	64,76%	10/07/2024
24	LUIZ GONZAGA (ITAPARICA)*	PE/BA	SÃO FRANCISCO	JATOBÁ/GLÓRIA	10.782,00	10.467,00	91,12%	10/07/2024

\* Nos reservatórios das UHE's no Rio São Francisco a coluna "VOLUME (%)" representa a porcentagem do volume útil armazenado nos reservatórios.

\*\* Fonte de dados: ONS, COGERH (CE), AESA (PB), DNOCS, APAC (PE) e SEMARH (RN).

\*\*\* Os dados de vazão e volume dos reservatórios apresentados no boletim são brutos e estão sujeitos a consistência.

Eixo	Vazão Média Diária Bombeada (m <sup>3</sup> /s)	Data da Informação
Leste	7,02	10/07/2024
Norte	0,00	10/07/2024