

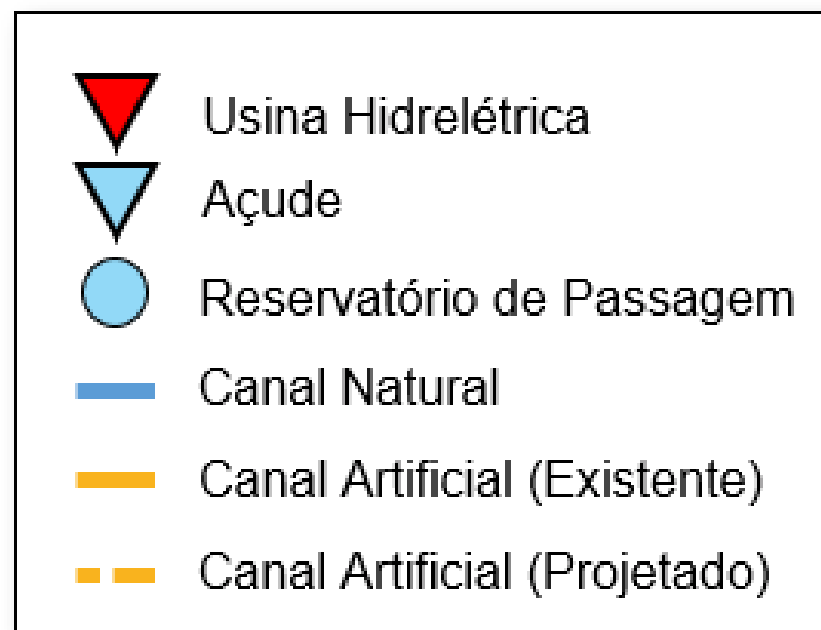
Boletim de Acompanhamento dos Reservatórios Contemplados pelo Projeto de Integração do Rio São Francisco - PISF

Data do boletim: 13/08/2024

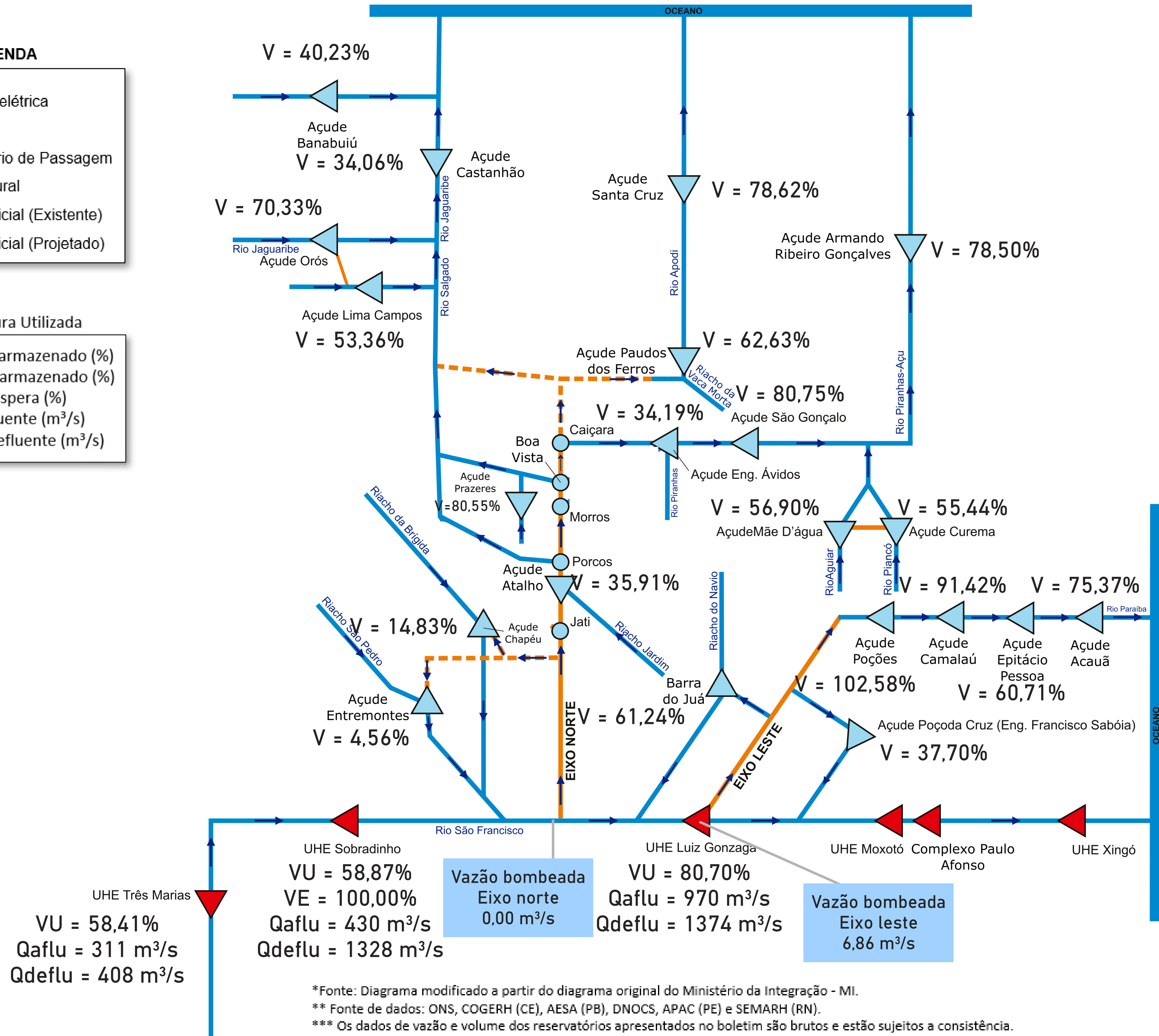
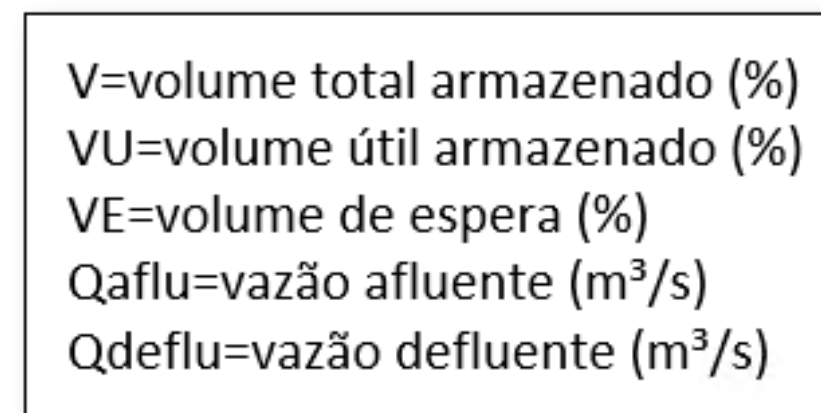
Superintendência de Operações e Eventos Críticos
Coordenação de Operação de Reservatórios e Sistemas Hídricos

DIAGRAMA ESQUEMÁTICO

LEGENDA



Nomenclatura Utilizada



*Fonte: Diagrama modificado a partir do diagrama original do Ministério da Integração - MI.

** Fonte de dados: ONS, COGERH (CE), AESA (PB), DNOCS, APAC (PE) e SEMARH (RN).

*** Os dados de vazão e volume dos reservatórios apresentados no boletim são brutos e estão sujeitos a consistência.

Índice	RESERVATÓRIO	ESTADO	BACIA	MUNICÍPIO	CAPACIDADE (hm ³)	VOLUME (hm ³)	VOLUME (%)	DATA DA INFORMAÇÃO
1	CASTANHÃO	CE	MÉDIO JAGUARIBE	ALTO SANTO	6.700,00	2.282,30	34,06%	12/08/2024
2	ORÓS	CE	ALTO JAGUARIBE	ORÓS	1.940,00	1.364,30	70,33%	12/08/2024
3	BANABUIÚ	CE	BANABUIÚ	BANABUIÚ	1.601,00	644,10	40,23%	12/08/2024
4	ATALHO	CE	SALGADO	BREJO SANTO	72,60	26,00	35,91%	12/08/2024
5	LIMA CAMPOS	CE	SALGADO	ICÓ	66,40	35,40	53,36%	12/08/2024
6	PRAZERES	CE	SALGADO	BARRO	32,50	26,20	80,55%	12/08/2024
7	CUREMA	PB	PIANCÓ	COREMAS	744,10	412,60	55,44%	12/08/2024
8	MÃE D'ÁGUA	PB	PAJEÚ	COREMAS	545,00	310,10	56,90%	30/07/2024
9	ENGENHEIRO ÁVIDOS	PB	ALTO PIRANHAS	CAJAZEIRAS	293,60	100,40	34,19%	13/08/2024
10	SÃO GONÇALO	PB	ALTO PIRANHAS	SOUSA	40,60	32,80	80,75%	13/08/2024
11	ACAUÃ	PB	ALTO PARAÍBA	ITATUBA	253,00	190,70	75,37%	12/08/2024
12	EPITÁCIO PESSOA	PB	ALTO PARAÍBA	BOQUEIRÃO	466,50	283,20	60,71%	13/08/2024
13	POÇÕES	PB	ALTO PARAÍBA	MONTEIRO	29,90	30,60	102,58%	12/08/2024
14	CAMALAÚ	PB	ALTO PARAÍBA	CAMALAÚ	48,10	44,00	91,42%	13/08/2024
15	ENGENHEIRO FRANCISCO SABOIA	PE	MOXOTÓ	IBIMIRIM	504,00	190,00	37,70%	13/08/2024
16	ENTREMONTES	PE	BRÍGIDA	PARNAMIRIM	258,60	11,80	4,56%	13/08/2024
17	CHAPÉU	PE	BRÍGIDA	PARNAMIRIM	188,00	27,90	14,83%	12/08/2024
18	BARRA DO JUÁ	PE	PAJEÚ	FLORESTA	71,50	43,80	61,24%	09/08/2024
19	ENG. ARMANDO RIBEIRO GONÇALVES	RN	PIRANHAS/AÇU	AÇU	2.373,10	1.862,90	78,50%	13/08/2024
20	SANTA CRUZ DO APODI	RN	APODI	APODI	599,70	471,50	78,62%	12/08/2024
21	PAU DOS FERROS	RN	APODI/MOSSORÓ	PAU DOS FERROS	54,80	34,40	62,63%	11/08/2024
22	SOBRADINHO*	BA	SÃO FRANCISCO	CASA NOVA / SOBRADINHO	34.117,00	22.326,00	58,87%	12/08/2024
23	TRÊS MARIAS*	MG	SÃO FRANCISCO	TRÊS MARIAS	19.528,00	13.174,00	58,41%	12/08/2024
24	LUIZ GONZAGA (ITAPARICA)*	PE/BA	SÃO FRANCISCO	JATOBÁ/GLÓRIA	10.782,00	10.097,00	80,70%	12/08/2024

Eixo	Vazão Média Diária Bombeada (m ³ /s)	Data da Informação
Leste	6,86	12/08/2024
Norte	0,00	12/08/2024

* Nos reservatórios das UHE's no Rio São Francisco a coluna "VOLUME (%)" representa a porcentagem do volume útil armazenado nos reservatórios.

** Fonte de dados: ONS, COGERH (CE), AESA (PB), DNOCS, APAC (PE) e SEMARH (RN).

*** Os dados de vazão e volume dos reservatórios apresentados no boletim são brutos e estão sujeitos a consistência.