

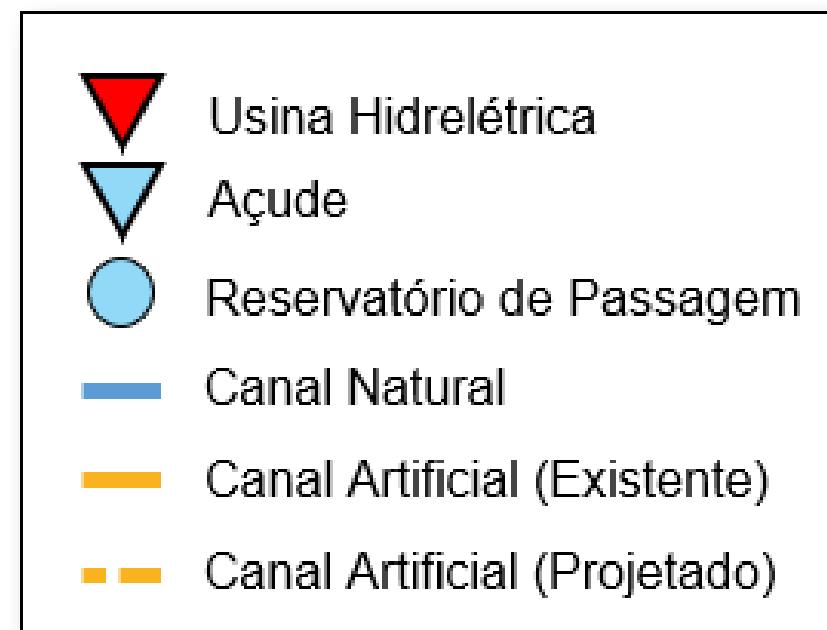
# **Boletim de Acompanhamento dos Reservatórios Contemplados pelo Projeto de Integração do Rio São Francisco - PISF**

Data do boletim: 25/07/2024

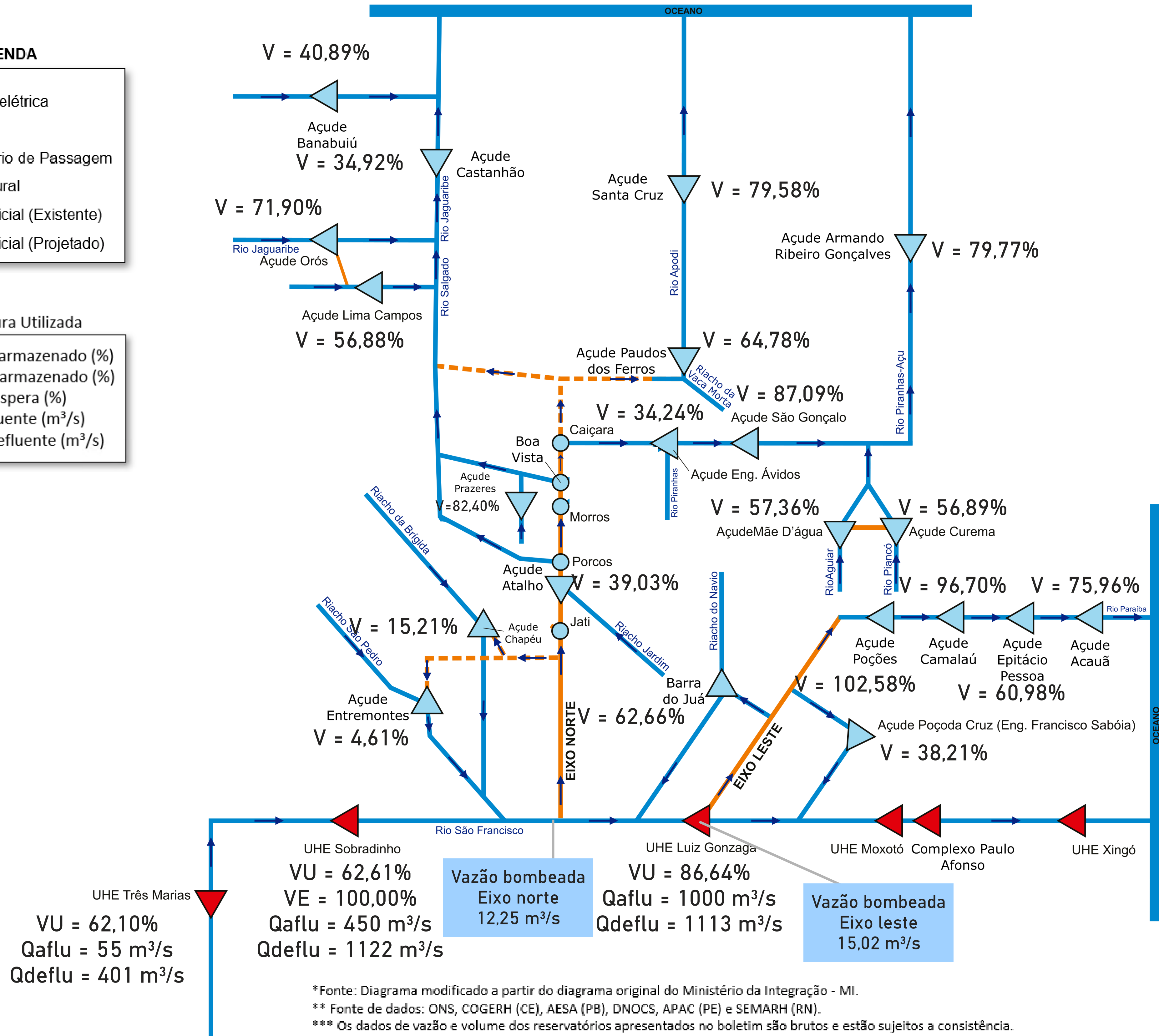
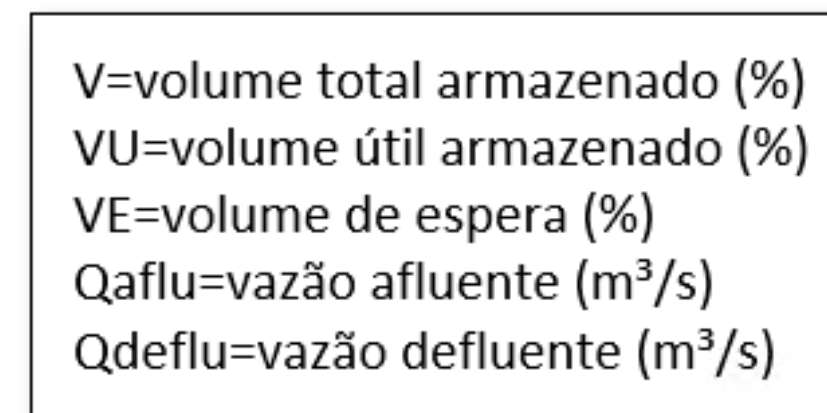
**Superintendência de Operações e Eventos Críticos**  
Coordenação de Operação de Reservatórios e Sistemas Hídricos

# DIAGRAMA ESQUEMÁTICO

## LEGENDA



## Nomenclatura Utilizada



\*Fonte: Diagrama modificado a partir do diagrama original do Ministério da Integração - MI.

\*\* Fonte de dados: ONS, COGERH (CE), AESA (PB), DNOCS, APAC (PE) e SEMARH (RN).

\*\*\* Os dados de vazão e volume dos reservatórios apresentados no boletim são brutos e estão sujeitos a consistência.

Índice	RESERVATÓRIO	ESTADO	BACIA	MUNICÍPIO	CAPACIDADE (hm <sup>3</sup> )	VOLUME (hm <sup>3</sup> )	VOLUME (%)	DATA DA INFORMAÇÃO
1	CASTANHÃO	CE	MÉDIO JAGUARIBE	ALTO SANTO	6.700,00	2.339,70	34,92%	24/07/2024
2	ORÓS	CE	ALTO JAGUARIBE	ORÓS	1.940,00	1.394,90	71,90%	24/07/2024
3	BANABUIÚ	CE	BANABUIÚ	BANABUIÚ	1.601,00	654,70	40,89%	24/07/2024
4	ATALHO	CE	SALGADO	BREJO SANTO	72,60	28,30	39,03%	24/07/2024
5	LIMA CAMPOS	CE	SALGADO	ICÓ	66,40	37,80	56,88%	24/07/2024
6	PRAZERES	CE	SALGADO	BARRO	32,50	26,80	82,40%	24/07/2024
7	CUREMA	PB	PIANCÓ	COREMAS	744,10	423,30	56,89%	24/07/2024
8	MÃE D'ÁGUA	PB	PAJEÚ	COREMAS	545,00	312,60	57,36%	24/07/2024
9	ENGENHEIRO ÁVIDOS	PB	ALTO PIRANHAS	CAJAZEIRAS	293,60	100,50	34,24%	24/07/2024
10	SÃO GONÇALO	PB	ALTO PIRANHAS	SOUSA	40,60	35,30	87,09%	25/07/2024
11	ACAUÃ	PB	ALTO PARAÍBA	ITATUBA	253,00	192,20	75,96%	25/07/2024
12	EPITÁCIO PESSOA	PB	ALTO PARAÍBA	BOQUEIRÃO	466,50	284,50	60,98%	25/07/2024
13	POÇÕES	PB	ALTO PARAÍBA	MONTEIRO	29,90	30,60	102,58%	25/07/2024
14	CAMALAU	PB	ALTO PARAÍBA	CAMALAU	48,10	46,50	96,70%	25/07/2024
15	ENGENHEIRO FRANCISCO SABOIA	PE	MOXOTÓ	IBIMIRIM	504,00	192,60	38,21%	25/07/2024
16	ENTREMONTES	PE	BRÍGIDA	PARNAMIRIM	258,60	11,90	4,61%	24/07/2024
17	CHAPÉU	PE	BRÍGIDA	PARNAMIRIM	188,00	28,60	15,21%	25/07/2024
18	BARRA DO JUÁ	PE	PAJEÚ	FLORESTA	71,50	44,80	62,66%	22/07/2024
19	ENG. ARMANDO RIBEIRO GONÇALVES	RN	PIRANHAS/AÇU	AÇU	2.373,10	1.892,90	79,77%	25/07/2024
20	SANTA CRUZ DO APODI	RN	APODI	APODI	599,70	477,20	79,58%	25/07/2024
21	PAU DOS FERROS	RN	APODI/MOSSORÓ	PAU DOS FERROS	54,80	35,50	64,78%	25/07/2024
22	SOBRADINHO*	BA	SÃO FRANCISCO	CASA NOVA / SOBRADINHO	34.117,00	23.399,00	62,61%	24/07/2024
23	TRÊS MARIAS*	MG	SÃO FRANCISCO	TRÊS MARIAS	19.528,00	13.737,20	62,10%	24/07/2024

Eixo	Vazão Média Diária Bombada (m <sup>3</sup> /s)	Data da Informação
Leste	15,02	24/07/2024
Norte	12,25	24/07/2024

\* Nos reservatórios das UHE's no Rio São Francisco a coluna "VOLUME (%)" representa a porcentagem do volume útil armazenado nos reservatórios.

\*\* Fonte de dados: ONS, COGERH (CE), AESA (PB), DNOCS, APAC (PE) e SEMARH (RN).

\*\*\* Os dados de vazão e volume dos reservatórios apresentados no boletim são brutos e estão sujeitos a consistência.