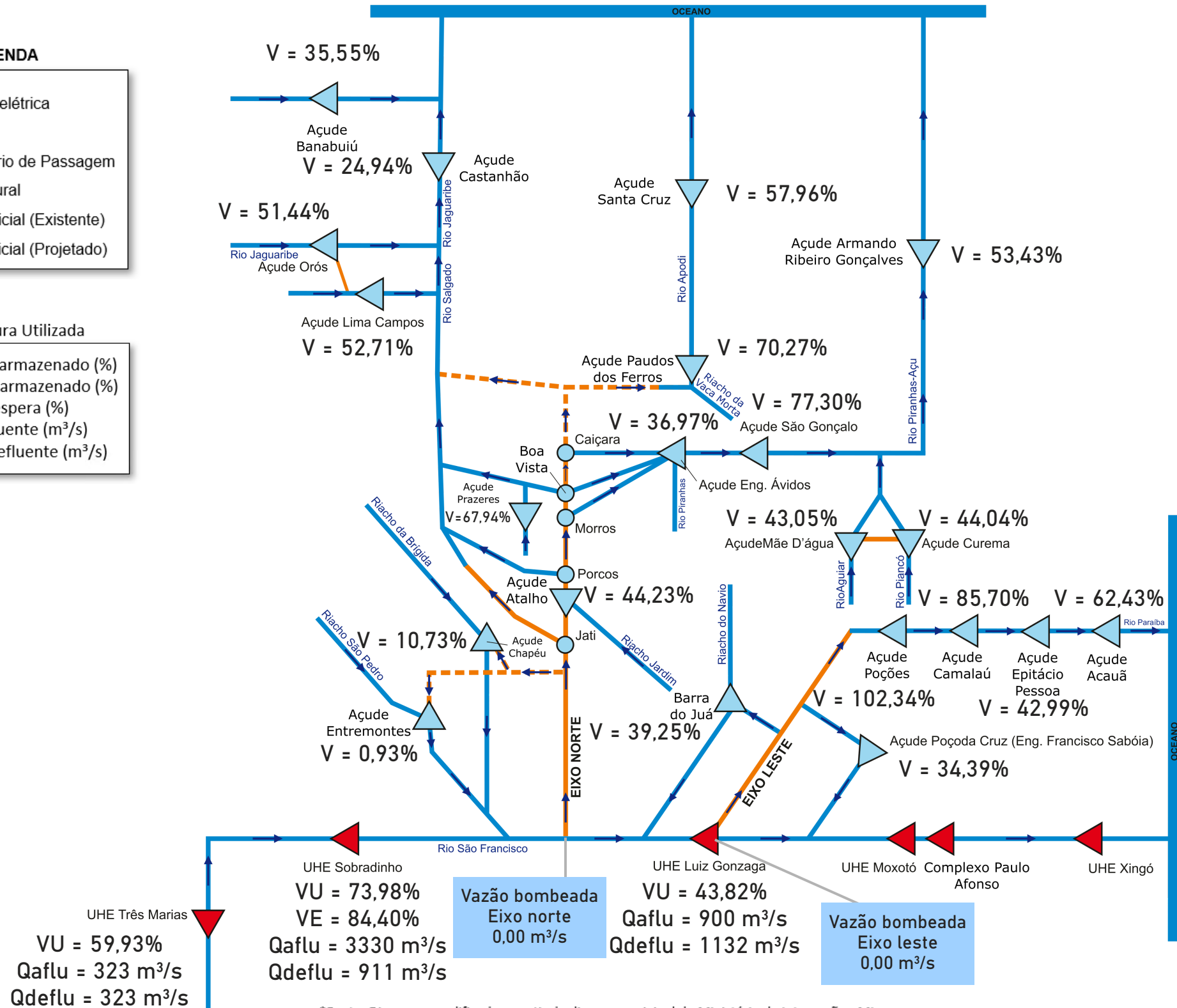
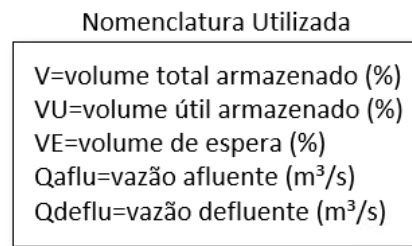
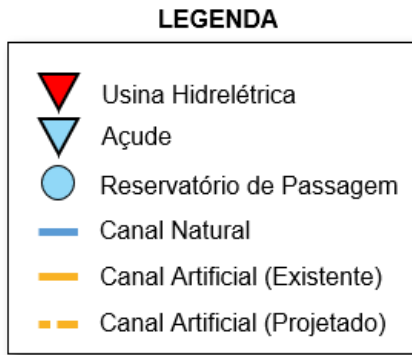


Boletim de Acompanhamento dos Reservatórios Contemplados pelo Projeto de Integração do Rio São Francisco - PISF

Data do boletim: 07/03/2024

Superintendência de Operações e Eventos Críticos
Coordenação de Operação de Reservatórios e Sistemas Hídricos

DIAGRAMA ESQUEMÁTICO



*Fonte: Diagrama modificado a partir do diagrama original do Ministério da Integração - MI.
 ** Fonte de dados: ONS, COGERH (CE), AESA (PB), DNOCS, APAC (PE) e SEMARH (RN).
 *** Os dados de vazão e volume dos reservatórios apresentados no boletim são brutos e estão sujeitos a consistência.

Índice	RESERVATÓRIO	ESTADO	BACIA	MUNICÍPIO	CAPACIDADE (hm ³)	VOLUME (hm ³)	VOLUME (%)	DATA DA INFORMAÇÃO
1	CASTANHÃO	CE	MÉDIO JAGUARIBE	ALTO SANTO	6.700,00	1.670,70	24,94%	06/03/2024
2	ORÓS	CE	ALTO JAGUARIBE	ORÓS	1.940,00	997,90	51,44%	06/03/2024
3	BANABUIÚ	CE	BANABUIÚ	BANABUIÚ	1.601,00	569,10	35,55%	06/03/2024
4	ATALHO	CE	SALGADO	BREJO SANTO	72,60	32,10	44,23%	06/03/2024
5	LIMA CAMPOS	CE	SALGADO	ICÓ	66,40	35,00	52,71%	06/03/2024
6	PRAZERES	CE	SALGADO	BARRO	32,50	22,10	67,94%	05/03/2024
7	CUREMA	PB	PIANCÓ	COREMAS	744,10	327,70	44,04%	06/03/2024
8	MÃE D'ÁGUA	PB	PAJEÚ	COREMAS	545,00	234,60	43,05%	06/03/2024
9	ENGENHEIRO ÁVIDOS	PB	ALTO PIRANHAS	CAJAZEIRAS	293,60	108,50	36,97%	05/03/2024
10	SÃO GONÇALO	PB	ALTO PIRANHAS	SOUSA	40,60	31,40	77,30%	06/03/2024
11	ACAUÃ	PB	ALTO PARAÍBA	ITATUBA	253,00	158,00	62,43%	06/03/2024
12	EPITÁCIO PESSOA	PB	ALTO PARAÍBA	BOQUEIRÃO	466,50	200,60	42,99%	06/03/2024
13	POÇÕES	PB	ALTO PARAÍBA	MONTEIRO	29,90	30,60	102,34%	05/03/2024
14	CAMALAU	PB	ALTO PARAÍBA	CAMALAU	48,10	41,20	85,70%	06/03/2024
15	ENGENHEIRO FRANCISCO SABOIA	PE	MOXOTÓ	IBIMIRIM	504,00	173,30	34,39%	06/03/2024
16	ENTREMONTES	PE	BRÍGIDA	PARNAMIRIM	258,60	2,40	0,93%	05/03/2024
17	CHAPÉU	PE	BRÍGIDA	PARNAMIRIM	188,00	20,20	10,73%	06/03/2024
18	BARRA DO JUÁ	PE	PAJEÚ	FLORESTA	71,50	28,00	39,25%	02/03/2024
19	ENG. ARMANDO RIBEIRO GONÇALVES	RN	PIRANHAS/AÇU	AÇU	2.373,10	1.267,90	53,43%	06/03/2024
20	SANTA CRUZ DO APODI	RN	APODI	APODI	599,70	347,60	57,96%	06/03/2024
21	PAU DOS FERROS	RN	APODI/MOSSORÓ	PAU DOS FERROS	54,80	38,50	70,27%	06/03/2024
22	SOBRADINHO*	BA	SÃO FRANCISCO	CASA NOVA / SOBRADINHO	34.117,00	26.658,00	73,98%	06/03/2024
23	TRÊS MARIAS*	MG	SÃO FRANCISCO	TRÊS MARIAS	19.528,00	13.406,20	59,93%	06/03/2024
24	LUIZ GONZAGA (ITAPARICA)*	PE/BA	SÃO FRANCISCO	JATOBÁ/GLÓRIA	10.782,00	8.788,00	43,82%	06/03/2024

Eixo	Vazão Média Diária Bombeada (m ³ /s)	Data da Informação
Leste	0,00	06/03/2024
Norte	0,00	06/03/2024

* Nos reservatórios das UHE's no Rio São Francisco a coluna "VOLUME (%)" representa a porcentagem do volume útil armazenado nos reservatórios.

** Fonte de dados: ONS, COGERH (CE), AESA (PB), DNOCS, APAC (PE) e SEMARH (RN).

*** Os dados de vazão e volume dos reservatórios apresentados no boletim são brutos e estão sujeitos a consistência.