

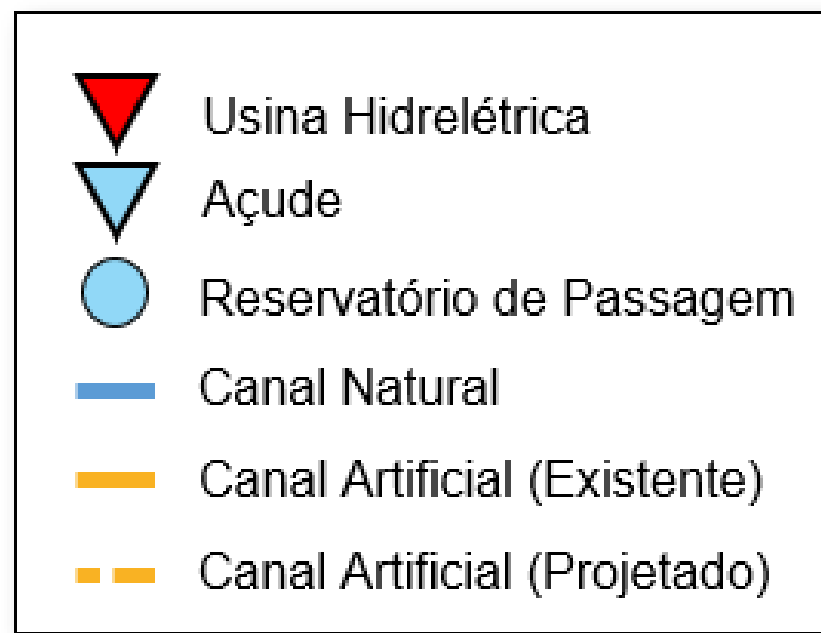
Boletim de Acompanhamento dos Reservatórios Contemplados pelo Projeto de Integração do Rio São Francisco - PISF

Data do boletim: 10/06/2024

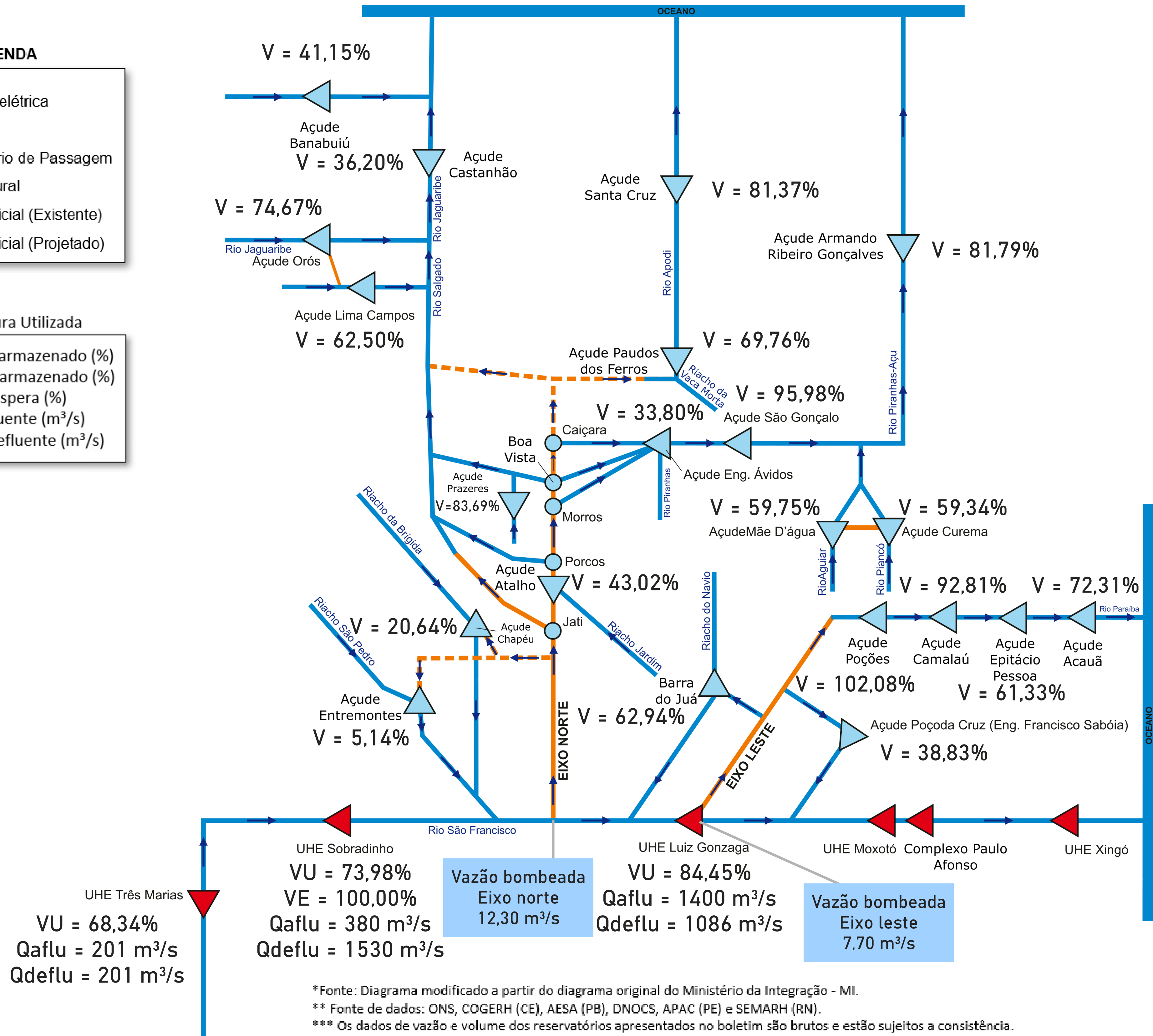
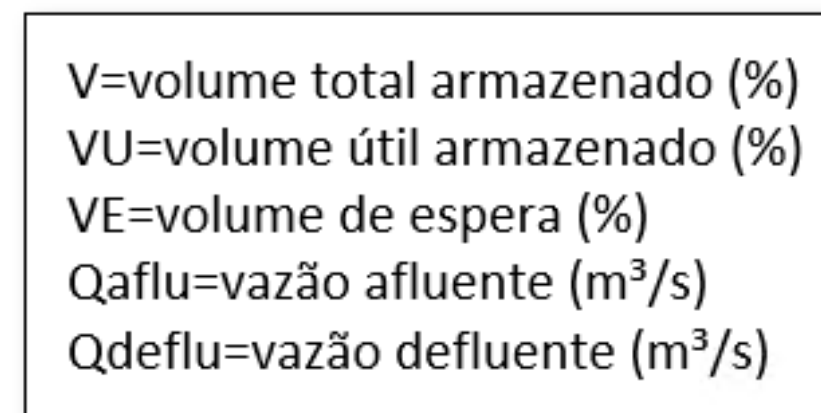
Superintendência de Operações e Eventos Críticos
Coordenação de Operação de Reservatórios e Sistemas Hídricos

DIAGRAMA ESQUEMÁTICO

LEGENDA



Nomenclatura Utilizada



*Fonte: Diagrama modificado a partir do diagrama original do Ministério da Integração - MI.

** Fonte de dados: ONS, COGERH (CE), AESA (PB), DNOCS, APAC (PE) e SEMARH (RN).

*** Os dados de vazão e volume dos reservatórios apresentados no boletim são brutos e estão sujeitos a consistência.

Índice	RESERVATÓRIO	ESTADO	BACIA	MUNICÍPIO	CAPACIDADE (hm ³)	VOLUME (hm ³)	VOLUME (%)	DATA DA INFORMAÇÃO
1	CASTANHÃO	CE	MÉDIO JAGUARIBE	ALTO SANTO	6.700,00	2.425,60	36,20%	09/06/2024
2	ORÓS	CE	ALTO JAGUARIBE	ORÓS	1.940,00	1.448,60	74,67%	09/06/2024
3	BANABUIÚ	CE	BANABUIÚ	BANABUIÚ	1.601,00	658,80	41,15%	09/06/2024
4	ATALHO	CE	SALGADO	BREJO SANTO	72,60	31,20	43,02%	05/06/2024
5	LIMA CAMPOS	CE	SALGADO	ICÓ	66,40	41,50	62,50%	09/06/2024
6	PRAZERES	CE	SALGADO	BARRO	32,50	27,20	83,69%	09/06/2024
7	CUREMA	PB	PIANCÓ	COREMAS	744,10	441,60	59,34%	10/06/2024
8	MÃE D'ÁGUA	PB	PAJEÚ	COREMAS	545,00	325,60	59,75%	10/06/2024
9	ENGENHEIRO ÁVIDOS	PB	ALTO PIRANHAS	CAJAZEIRAS	293,60	99,20	33,80%	08/06/2024
10	SÃO GONÇALO	PB	ALTO PIRANHAS	SOUSA	40,60	39,00	95,98%	10/06/2024
11	ACAUÃ	PB	ALTO PARAÍBA	ITATUBA	253,00	183,00	72,31%	10/06/2024
12	EPITÁCIO PESSOA	PB	ALTO PARAÍBA	BOQUEIRÃO	466,50	286,10	61,33%	07/06/2024
13	POÇÕES	PB	ALTO PARAÍBA	MONTEIRO	29,90	30,50	102,08%	10/06/2024
14	CAMALAU	PB	ALTO PARAÍBA	CAMALAU	48,10	44,60	92,81%	10/06/2024
15	ENGENHEIRO FRANCISCO SABOIA	PE	MOXOTÓ	IBIMIRIM	504,00	195,70	38,83%	07/06/2024
16	ENTREMONTES	PE	BRÍGIDA	PARNAMIRIM	258,60	13,30	5,14%	06/06/2024
17	CHAPÉU	PE	BRÍGIDA	PARNAMIRIM	188,00	38,80	20,64%	08/06/2024
18	BARRA DO JUÁ	PE	PAJEÚ	FLORESTA	71,50	45,00	62,94%	08/06/2024
19	ENG. ARMANDO RIBEIRO GONÇALVES	RN	PIRANHAS/AÇU	AÇU	2.373,10	1.941,00	81,79%	09/06/2024
20	SANTA CRUZ DO APODI	RN	APODI	APODI	599,70	488,00	81,37%	09/06/2024
21	PAU DOS FERROS	RN	APODI/MOSSORÓ	PAU DOS FERROS	54,80	38,30	69,76%	09/06/2024
22	SOBRADINHO*	BA	SÃO FRANCISCO	CASA NOVA / SOBRADINHO	34.117,00	26.658,00	73,98%	09/06/2024
23	TRÊS MARIAS*	MG	SÃO FRANCISCO	TRÊS MARIAS	19.528,00	14.691,60	68,34%	09/06/2024
24	LUIZ GONZAGA (ITAPARICA)*	PE/BA	SÃO FRANCISCO	JATOBÁ/GLÓRIA	10.782,00	10.230,00	84,45%	09/06/2024

* Nos reservatórios das UHE's no Rio São Francisco a coluna "VOLUME (%)" representa a porcentagem do volume útil armazenado nos reservatórios.

** Fonte de dados: ONS, COGERH (CE), AESA (PB), DNOCS, APAC (PE) e SEMARH (RN).

*** Os dados de vazão e volume dos reservatórios apresentados no boletim são brutos e estão sujeitos a consistência.

Eixo	Vazão Média Diária Bombada (m ³ /s)	Data da Informação
Leste	7,70	09/06/2024
Norte	12,30	09/06/2024