

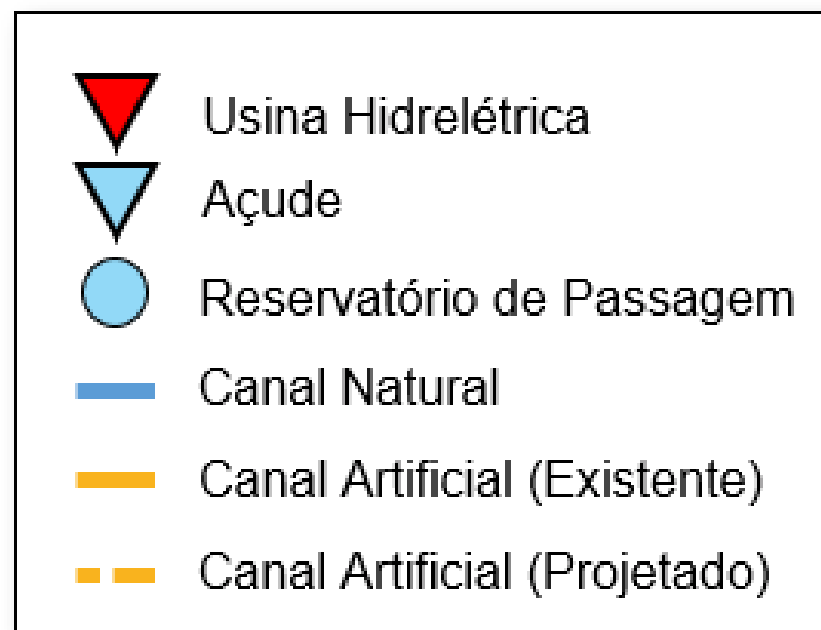
Boletim de Acompanhamento dos Reservatórios Contemplados pelo Projeto de Integração do Rio São Francisco - PISF

Data do boletim: 16/07/2024

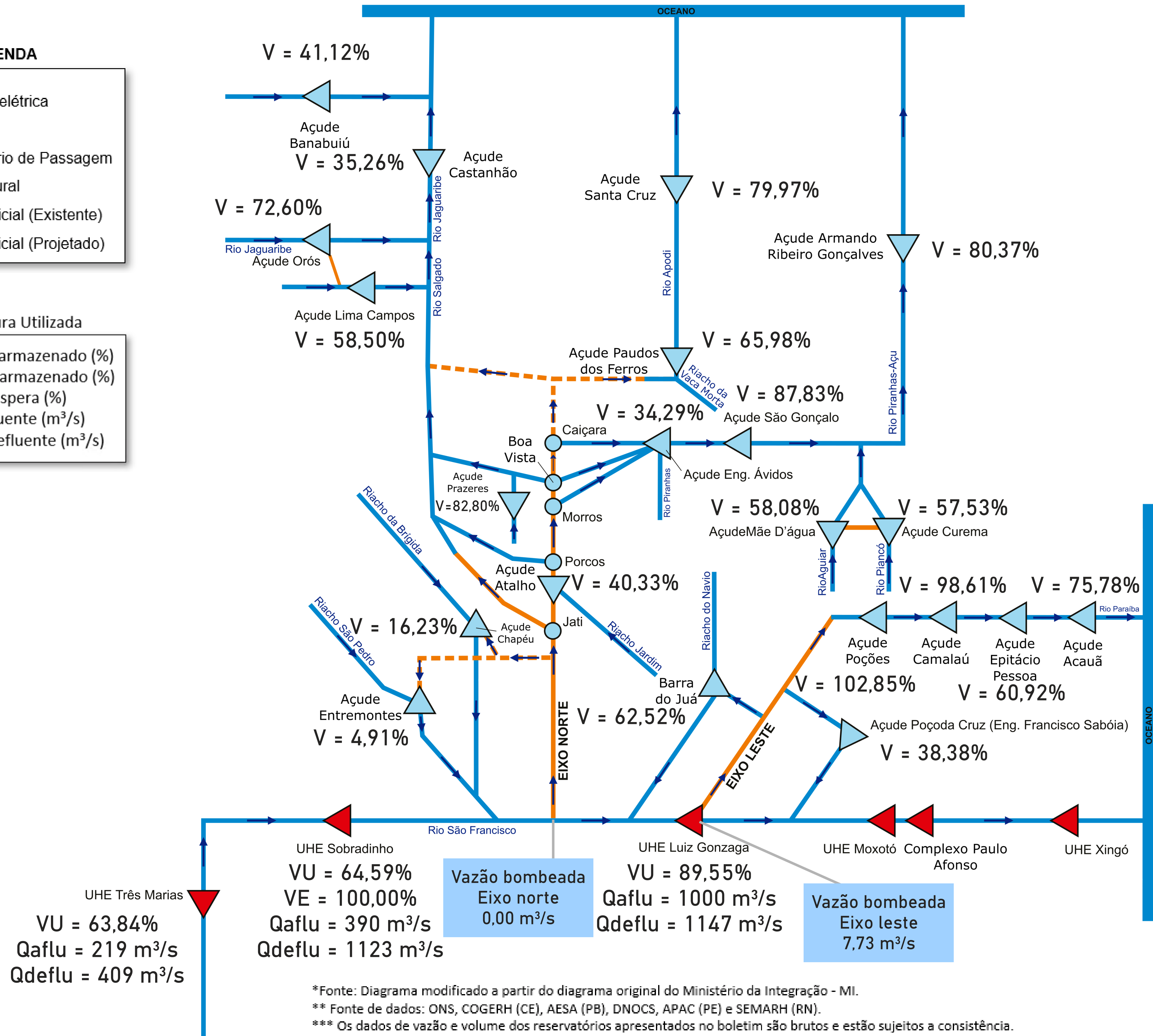
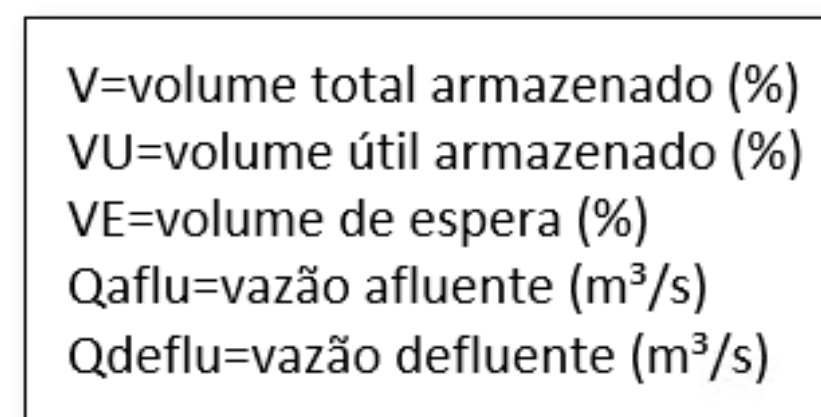
Superintendência de Operações e Eventos Críticos
Coordenação de Operação de Reservatórios e Sistemas Hídricos

DIAGRAMA ESQUEMÁTICO

LEGENDA



Nomenclatura Utilizada



*Fonte: Diagrama modificado a partir do diagrama original do Ministério da Integração - MI.

** Fonte de dados: ONS, COGERH (CE), AESA (PB), DNOCS, APAC (PE) e SEMARH (RN).

*** Os dados de vazão e volume dos reservatórios apresentados no boletim são brutos e estão sujeitos a consistência.

Índice	RESERVATÓRIO	ESTADO	BACIA	MUNICÍPIO	CAPACIDADE (hm ³)	VOLUME (hm ³)	VOLUME (%)	DATA DA INFORMAÇÃO
1	CASTANHÃO	CE	MÉDIO JAGUARIBE	ALTO SANTO	6.700,00	2.362,60	35,26%	15/07/2024
2	ORÓS	CE	ALTO JAGUARIBE	ORÓS	1.940,00	1.408,50	72,60%	15/07/2024
3	BANABUIÚ	CE	BANABUIÚ	BANABUIÚ	1.601,00	658,40	41,12%	15/07/2024
4	ATALHO	CE	SALGADO	BREJO SANTO	72,60	29,30	40,33%	15/07/2024
5	LIMA CAMPOS	CE	SALGADO	ICÓ	66,40	38,80	58,50%	15/07/2024
6	PRAZERES	CE	SALGADO	BARRO	32,50	26,90	82,80%	15/07/2024
7	CUREMA	PB	PIANCÓ	COREMAS	744,10	428,10	57,53%	15/07/2024
8	MÃE D'ÁGUA	PB	PAJEÚ	COREMAS	545,00	316,60	58,08%	15/07/2024
9	ENGENHEIRO ÁVIDOS	PB	ALTO PIRANHAS	CAJAZEIRAS	293,60	100,70	34,29%	16/07/2024
10	SÃO GONÇALO	PB	ALTO PIRANHAS	SOUSA	40,60	35,60	87,83%	16/07/2024
11	ACAUÃ	PB	ALTO PARAÍBA	ITATUBA	253,00	191,70	75,78%	16/07/2024
12	EPITÁCIO PESSOA	PB	ALTO PARAÍBA	BOQUEIRÃO	466,50	284,20	60,92%	16/07/2024
13	POÇÕES	PB	ALTO PARAÍBA	MONTEIRO	29,90	30,70	102,85%	16/07/2024
14	CAMALAUÍ	PB	ALTO PARAÍBA	CAMALAUÍ	48,10	47,40	98,61%	16/07/2024
15	ENGENHEIRO FRANCISCO SABOIA	PE	MOXOTÓ	IBIMIRIM	504,00	193,40	38,38%	15/07/2024
16	ENTREMONTES	PE	BRÍGIDA	PARNAMIRIM	258,60	12,70	4,91%	12/07/2024
17	CHAPÉU	PE	BRÍGIDA	PARNAMIRIM	188,00	30,50	16,23%	09/07/2024
18	BARRA DO JUÁ	PE	PAJEÚ	FLORESTA	71,50	44,70	62,52%	14/07/2024
19	ENG. ARMANDO RIBEIRO GONÇALVES	RN	PIRANHAS/AÇU	AÇU	2.373,10	1.907,30	80,37%	16/07/2024
20	SANTA CRUZ DO APODI	RN	APODI	APODI	599,70	479,60	79,97%	16/07/2024
21	PAU DOS FERROS	RN	APODI/MOSSORÓ	PAU DOS FERROS	54,80	36,20	65,98%	16/07/2024
22	SOBRADINHO*	BA	SÃO FRANCISCO	CASA NOVA / SOBRADINHO	34.117,00	23.964,00	64,59%	15/07/2024
23	TRÊS MARIAS*	MG	SÃO FRANCISCO	TRÊS MARIAS	19.528,00	14.003,00	63,84%	15/07/2024
24	LUIZ GONZAGA (ITAPARICA)*	PE/BA	SÃO FRANCISCO	JATOBÁ/GLÓRIA	10.782,00	10.411,00	89,55%	15/07/2024

* Nos reservatórios das UHE's no Rio São Francisco a coluna "VOLUME (%)" representa a porcentagem do volume útil armazenado nos reservatórios.

** Fonte de dados: ONS, COGERH (CE), AESA (PB), DNOCS, APAC (PE) e SEMARH (RN).

*** Os dados de vazão e volume dos reservatórios apresentados no boletim são brutos e estão sujeitos a consistência.

Eixo	Vazão Média Diária Bombada (m ³ /s)	Data da Informação
Leste	7,73	15/07/2024
Norte	0,00	15/07/2024