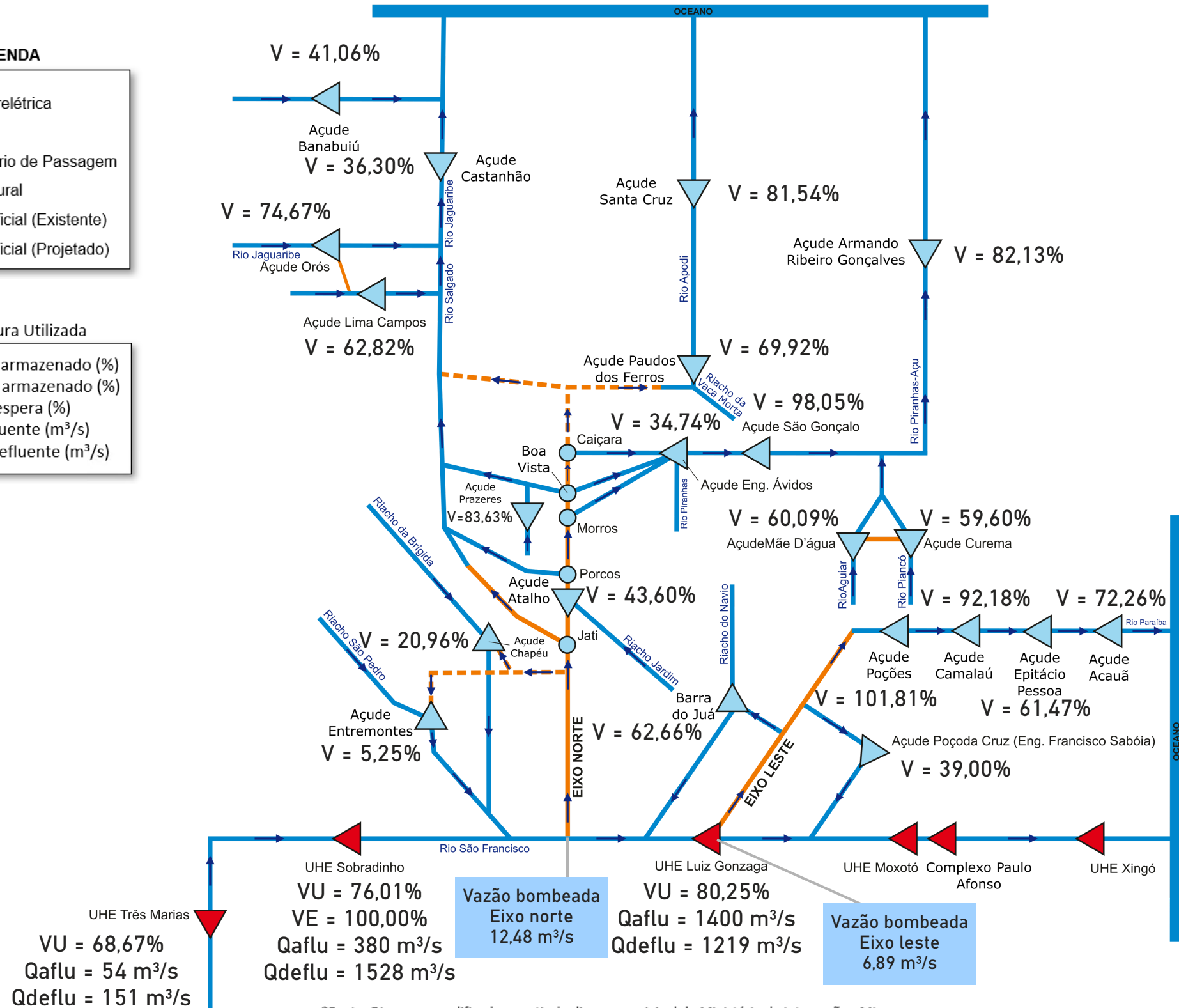
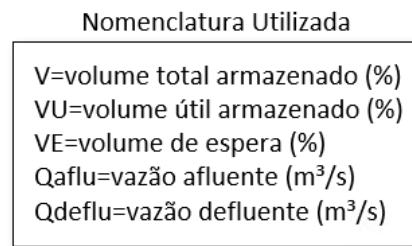
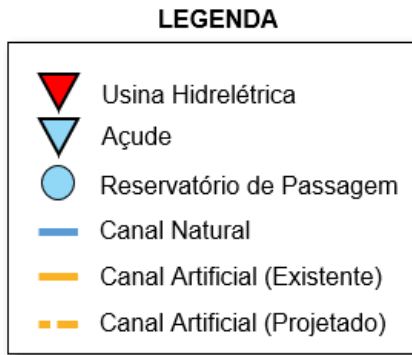


Boletim de Acompanhamento dos Reservatórios Contemplados pelo Projeto de Integração do Rio São Francisco - PISF

Data do boletim: 03/06/2024

Superintendência de Operações e Eventos Críticos
Coordenação de Operação de Reservatórios e Sistemas Hídricos

DIAGRAMA ESQUEMÁTICO



*Fonte: Diagrama modificado a partir do diagrama original do Ministério da Integração - MI.
 ** Fonte de dados: ONS, COGERH (CE), AESA (PB), DNOCS, APAC (PE) e SEMARH (RN).
 *** Os dados de vazão e volume dos reservatórios apresentados no boletim são brutos e estão sujeitos a consistência.

Índice	RESERVATÓRIO	ESTADO	BACIA	MUNICÍPIO	CAPACIDADE (hm ³)	VOLUME (hm ³)	VOLUME (%)	DATA DA INFORMAÇÃO
1	CASTANHÃO	CE	MÉDIO JAGUARIBE	ALTO SANTO	6.700,00	2.432,00	36,30%	02/06/2024
2	ORÓS	CE	ALTO JAGUARIBE	ORÓS	1.940,00	1.448,60	74,67%	02/06/2024
3	BANABUIÚ	CE	BANABUIÚ	BANABUIÚ	1.601,00	657,40	41,06%	02/06/2024
4	ATALHO	CE	SALGADO	BREJO SANTO	72,60	31,60	43,60%	01/06/2024
5	LIMA CAMPOS	CE	SALGADO	ICÓ	66,40	41,70	62,82%	02/06/2024
6	PRAZERES	CE	SALGADO	BARRO	32,50	27,20	83,63%	02/06/2024
7	CUREMA	PB	PIANCÓ	COREMAS	744,10	443,50	59,60%	03/06/2024
8	MÃE D'ÁGUA	PB	PAJEÚ	COREMAS	545,00	327,50	60,09%	03/06/2024
9	ENGENHEIRO ÁVIDOS	PB	ALTO PIRANHAS	CAJAZEIRAS	293,60	102,00	34,74%	25/05/2024
10	SÃO GONÇALO	PB	ALTO PIRANHAS	SOUSA	40,60	39,80	98,05%	03/06/2024
11	ACAUÃ	PB	ALTO PARAÍBA	ITATUBA	253,00	182,80	72,26%	02/06/2024
12	EPITÁCIO PESSOA	PB	ALTO PARAÍBA	BOQUEIRÃO	466,50	286,80	61,47%	03/06/2024
13	POÇÕES	PB	ALTO PARAÍBA	MONTEIRO	29,90	30,40	101,81%	03/06/2024
14	CAMALAU	PB	ALTO PARAÍBA	CAMALAU	48,10	44,40	92,18%	03/06/2024
15	ENGENHEIRO FRANCISCO SABOIA	PE	MOXOTÓ	IBIMIRIM	504,00	196,60	39,00%	29/05/2024
16	ENTREMONTES	PE	BRÍGIDA	PARNAMIRIM	258,60	13,60	5,25%	29/05/2024
17	CHAPÉU	PE	BRÍGIDA	PARNAMIRIM	188,00	39,40	20,96%	31/05/2024
18	BARRA DO JUÁ	PE	PAJEÚ	FLORESTA	71,50	44,80	62,66%	30/05/2024
19	ENG. ARMANDO RIBEIRO GONÇALVES	RN	PIRANHAS/AÇU	AÇU	2.373,10	1.949,10	82,13%	03/06/2024
20	SANTA CRUZ DO APODI	RN	APODI	APODI	599,70	489,00	81,54%	03/06/2024
21	PAU DOS FERROS	RN	APODI/MOSSORÓ	PAU DOS FERROS	54,80	38,40	69,92%	03/06/2024
22	SOBRADINHO*	BA	SÃO FRANCISCO	CASA NOVA / SOBRADINHO	34.117,00	27.240,00	76,01%	02/06/2024
23	TRÊS MARIAS*	MG	SÃO FRANCISCO	TRÊS MARIAS	19.528,00	14.741,60	68,67%	02/06/2024
24	LUIZ GONZAGA (ITAPARICA)*	PE/BA	SÃO FRANCISCO	JATOBÁ/GLÓRIA	10.782,00	10.081,00	80,25%	02/06/2024

Eixo	Vazão Média Diária Bombeada (m ³ /s)	Data da Informação
Leste	6,89	02/06/2024
Norte	12,48	02/06/2024

* Nos reservatórios das UHE's no Rio São Francisco a coluna "VOLUME (%)" representa a porcentagem do volume útil armazenado nos reservatórios.

** Fonte de dados: ONS, COGERH (CE), AESA (PB), DNOCS, APAC (PE) e SEMARH (RN).

*** Os dados de vazão e volume dos reservatórios apresentados no boletim são brutos e estão sujeitos a consistência.