

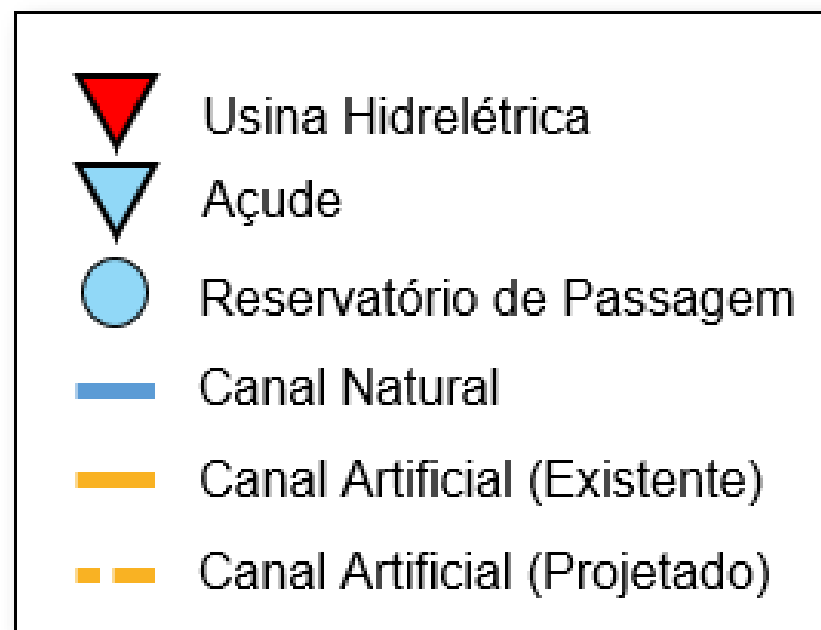
Boletim de Acompanhamento dos Reservatórios Contemplados pelo Projeto de Integração do Rio São Francisco - PISF

Data do boletim: 21/05/2024

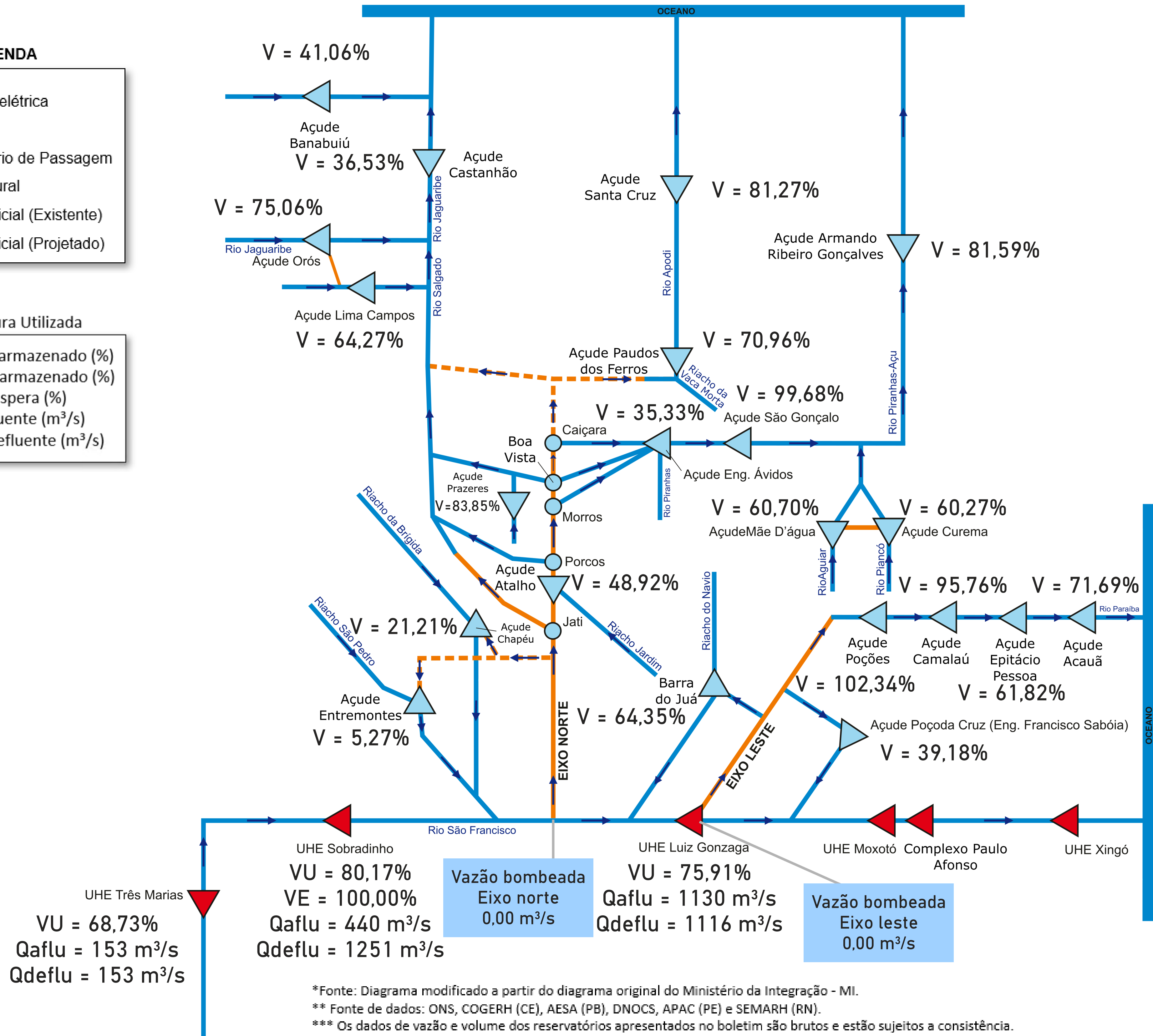
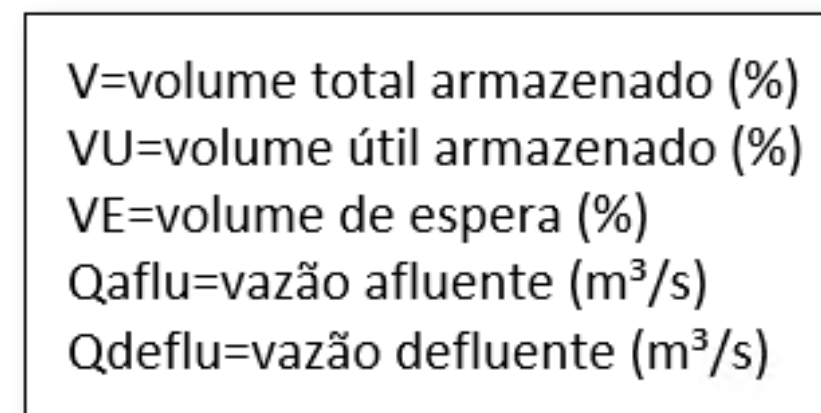
Superintendência de Operações e Eventos Críticos
Coordenação de Operação de Reservatórios e Sistemas Hídricos

DIAGRAMA ESQUEMÁTICO

LEGENDA



Nomenclatura Utilizada



*Fonte: Diagrama modificado a partir do diagrama original do Ministério da Integração - MI.

** Fonte de dados: ONS, COGERH (CE), AESA (PB), DNOCS, APAC (PE) e SEMARH (RN).

*** Os dados de vazão e volume dos reservatórios apresentados no boletim são brutos e estão sujeitos a consistência.

Índice	RESERVATÓRIO	ESTADO	BACIA	MUNICÍPIO	CAPACIDADE (hm ³)	VOLUME (hm ³)	VOLUME (%)	DATA DA INFORMAÇÃO
1	CASTANHÃO	CE	MÉDIO JAGUARIBE	ALTO SANTO	6.700,00	2.447,20	36,53%	20/05/2024
2	ORÓS	CE	ALTO JAGUARIBE	ORÓS	1.940,00	1.456,10	75,06%	20/05/2024
3	BANABUIÚ	CE	BANABUIÚ	BANABUIÚ	1.601,00	657,40	41,06%	20/05/2024
4	ATALHO	CE	SALGADO	BREJO SANTO	72,60	35,50	48,92%	20/05/2024
5	LIMA CAMPOS	CE	SALGADO	ICÓ	66,40	42,70	64,27%	20/05/2024
6	PRAZERES	CE	SALGADO	BARRO	32,50	27,20	83,85%	20/05/2024
7	CUREMA	PB	PIANCÓ	COREMAS	744,10	448,50	60,27%	21/05/2024
8	MÃE D'ÁGUA	PB	PAJEÚ	COREMAS	545,00	330,80	60,70%	21/05/2024
9	ENGENHEIRO ÁVIDOS	PB	ALTO PIRANHAS	CAJAZEIRAS	293,60	103,80	35,33%	19/05/2024
10	SÃO GONÇALO	PB	ALTO PIRANHAS	SOUSA	40,60	40,40	99,68%	16/03/2024
11	ACAUÃ	PB	ALTO PARAÍBA	ITATUBA	253,00	181,40	71,69%	21/05/2024
12	EPITÁCIO PESSOA	PB	ALTO PARAÍBA	BOQUEIRÃO	466,50	288,40	61,82%	21/05/2024
13	POÇÕES	PB	ALTO PARAÍBA	MONTEIRO	29,90	30,60	102,34%	21/05/2024
14	CAMALAUÍ	PB	ALTO PARAÍBA	CAMALAUÍ	48,10	46,10	95,76%	20/05/2024
15	ENGENHEIRO FRANCISCO SABOIA	PE	MOXOTÓ	IBIMIRIM	504,00	197,40	39,18%	21/05/2024
16	ENTREMONTES	PE	BRÍGIDA	PARNAMIRIM	258,60	13,60	5,27%	21/05/2024
17	CHAPÉU	PE	BRÍGIDA	PARNAMIRIM	188,00	39,90	21,21%	16/05/2024
18	BARRA DO JUÁ	PE	PAJEÚ	FLORESTA	71,50	46,00	64,35%	21/05/2024
19	ENG. ARMANDO RIBEIRO GONÇALVES	RN	PIRANHAS/AÇU	AÇU	2.373,10	1.936,20	81,59%	19/05/2024
20	SANTA CRUZ DO APODI	RN	APODI	APODI	599,70	487,40	81,27%	20/05/2024
21	PAU DOS FERROS	RN	APODI/MOSSORÓ	PAU DOS FERROS	54,80	38,90	70,96%	21/05/2024
22	SOBRADINHO*	BA	SÃO FRANCISCO	CASA NOVA / SOBRADINHO	34.117,00	28.431,00	80,17%	20/05/2024
23	TRÊS MARIAS*	MG	SÃO FRANCISCO	TRÊS MARIAS	19.528,00	14.750,00	68,73%	20/05/2024
24	LUIZ GONZAGA (ITAPARICA)*	PE/BA	SÃO FRANCISCO	JATOBÁ/GLÓRIA	10.782,00	9.927,00	75,91%	20/05/2024

* Nos reservatórios das UHE's no Rio São Francisco a coluna "VOLUME (%)" representa a porcentagem do volume útil armazenado nos reservatórios.

** Fonte de dados: ONS, COGERH (CE), AESA (PB), DNOCS, APAC (PE) e SEMARH (RN).

*** Os dados de vazão e volume dos reservatórios apresentados no boletim são brutos e estão sujeitos a consistência.

Eixo	Vazão Média Diária Bombeada (m ³ /s)	Data da Informação
Leste	0,00	20/05/2024
Norte	0,00	20/05/2024