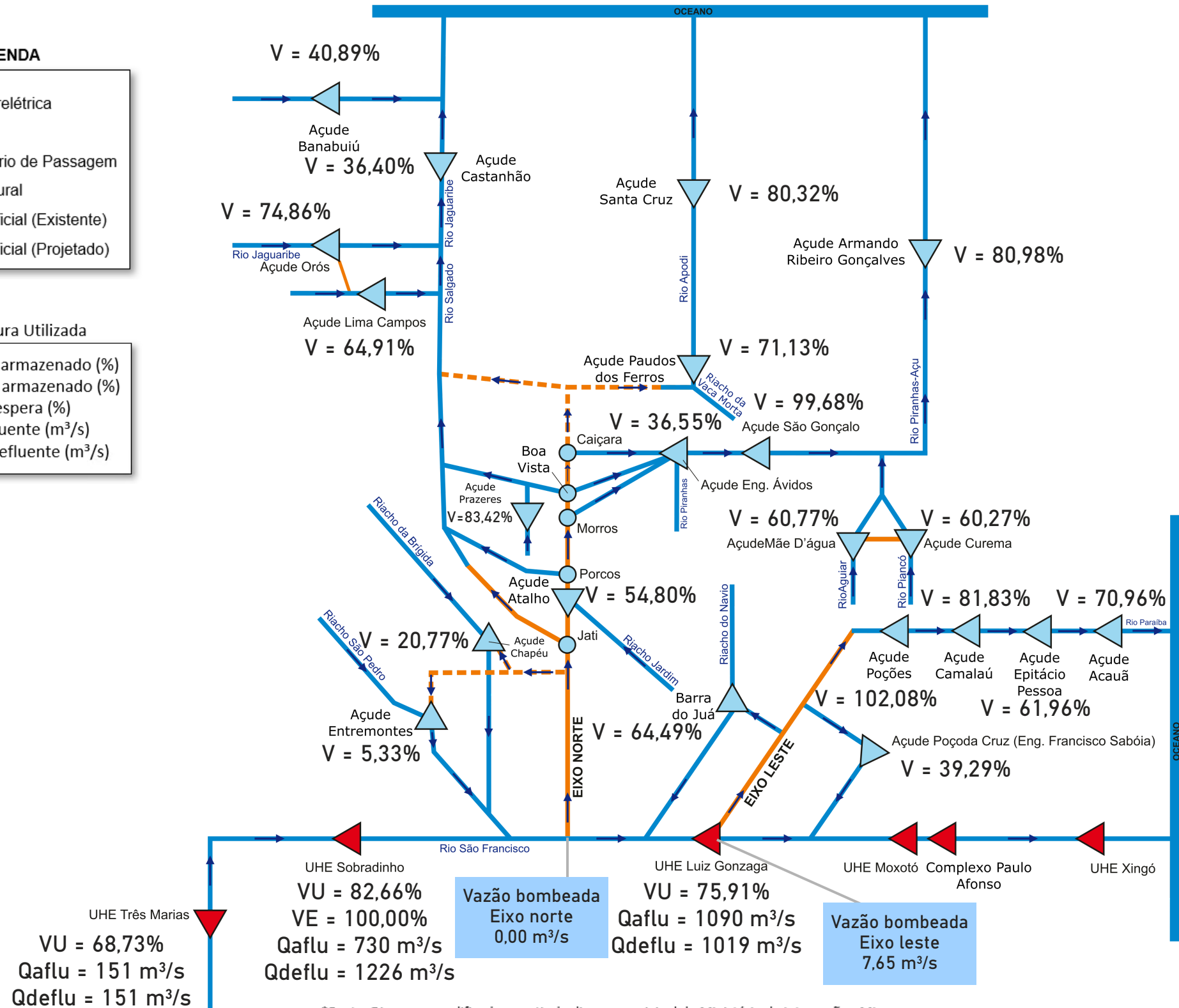
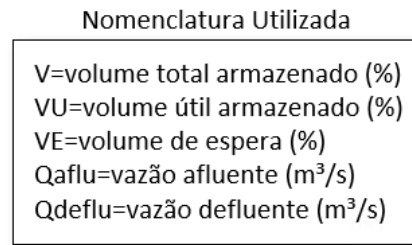
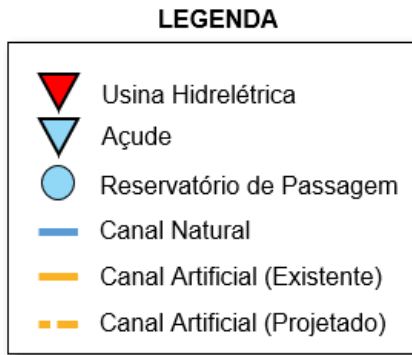


# **Boletim de Acompanhamento dos Reservatórios Contemplados pelo Projeto de Integração do Rio São Francisco - PISF**

**Data do boletim: 09/05/2024**

**Superintendência de Operações e Eventos Críticos**  
**Coordenação de Operação de Reservatórios e Sistemas Hídricos**

# DIAGRAMA ESQUEMÁTICO



\*Fonte: Diagrama modificado a partir do diagrama original do Ministério da Integração - MI.  
 \*\* Fonte de dados: ONS, COGERH (CE), AESA (PB), DNOCS, APAC (PE) e SEMARH (RN).  
 \*\*\* Os dados de vazão e volume dos reservatórios apresentados no boletim são brutos e estão sujeitos a consistência.

Índice	RESERVATÓRIO	ESTADO	BACIA	MUNICÍPIO	CAPACIDADE (hm <sup>3</sup> )	VOLUME (hm <sup>3</sup> )	VOLUME (%)	DATA DA INFORMAÇÃO
1	CASTANHÃO	CE	MÉDIO JAGUARIBE	ALTO SANTO	6.700,00	2.438,50	36,40%	08/05/2024
2	ORÓS	CE	ALTO JAGUARIBE	ORÓS	1.940,00	1.452,40	74,86%	08/05/2024
3	BANABUIÚ	CE	BANABUIÚ	BANABUIÚ	1.601,00	654,70	40,89%	08/05/2024
4	ATALHO	CE	SALGADO	BREJO SANTO	72,60	39,80	54,80%	08/05/2024
5	LIMA CAMPOS	CE	SALGADO	ICÓ	66,40	43,10	64,91%	08/05/2024
6	PRAZERES	CE	SALGADO	BARRO	32,50	27,10	83,42%	08/05/2024
7	CUREMA	PB	PIANCÓ	COREMAS	744,10	448,50	60,27%	09/05/2024
8	MÃE D'ÁGUA	PB	PAJEÚ	COREMAS	545,00	331,20	60,77%	09/05/2024
9	ENGENHEIRO ÁVIDOS	PB	ALTO PIRANHAS	CAJAZEIRAS	293,60	107,30	36,55%	08/05/2024
10	SÃO GONÇALO	PB	ALTO PIRANHAS	SOUSA	40,60	40,40	99,68%	16/03/2024
11	ACAUÃ	PB	ALTO PARAÍBA	ITATUBA	253,00	179,50	70,96%	09/05/2024
12	EPITÁCIO PESSOA	PB	ALTO PARAÍBA	BOQUEIRÃO	466,50	289,00	61,96%	09/05/2024
13	POÇÕES	PB	ALTO PARAÍBA	MONTEIRO	29,90	30,50	102,08%	07/05/2024
14	CAMALAU	PB	ALTO PARAÍBA	CAMALAU	48,10	39,40	81,83%	09/05/2024
15	ENGENHEIRO FRANCISCO SABOIA	PE	MOXOTÓ	IBIMIRIM	504,00	198,00	39,29%	08/05/2024
16	ENTREMONTES	PE	BRÍGIDA	PARNAMIRIM	258,60	13,80	5,33%	09/05/2024
17	CHAPÉU	PE	BRÍGIDA	PARNAMIRIM	188,00	39,00	20,77%	08/05/2024
18	BARRA DO JUÁ	PE	PAJEÚ	FLORESTA	71,50	46,10	64,49%	09/05/2024
19	ENG. ARMANDO RIBEIRO GONÇALVES	RN	PIRANHAS/AÇU	AÇU	2.373,10	1.921,70	80,98%	08/05/2024
20	SANTA CRUZ DO APODI	RN	APODI	APODI	599,70	481,70	80,32%	08/05/2024
21	PAU DOS FERROS	RN	APODI/MOSSORÓ	PAU DOS FERROS	54,80	39,00	71,13%	05/05/2024
22	SOBRADINHO*	BA	SÃO FRANCISCO	CASA NOVA / SOBRADINHO	34.117,00	29.146,00	82,66%	08/05/2024
23	TRÊS MARIAS*	MG	SÃO FRANCISCO	TRÊS MARIAS	19.528,00	14.750,00	68,73%	08/05/2024
24	LUIZ GONZAGA (ITAPARICA)*	PE/BA	SÃO FRANCISCO	JATOBÁ/GLÓRIA	10.782,00	9.927,00	75,91%	08/05/2024

Eixo	Vazão Média Diária Bombeada (m <sup>3</sup> /s)	Data da Informação
Leste	7,65	08/05/2024
Norte	0,00	08/05/2024

\* Nos reservatórios das UHE's no Rio São Francisco a coluna "VOLUME (%)" representa a porcentagem do volume útil armazenado nos reservatórios.

\*\* Fonte de dados: ONS, COGERH (CE), AESA (PB), DNOCS, APAC (PE) e SEMARH (RN).

\*\*\* Os dados de vazão e volume dos reservatórios apresentados no boletim são brutos e estão sujeitos a consistência.