

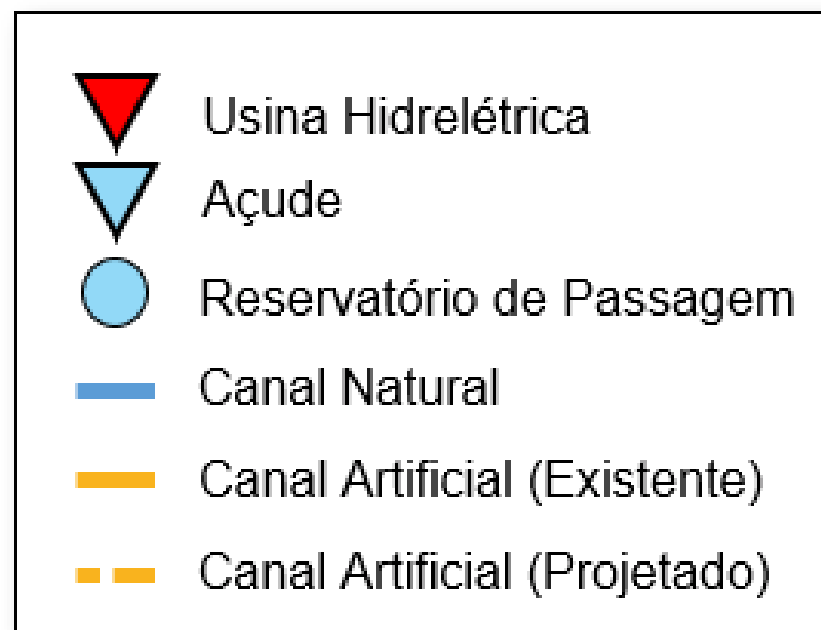
Boletim de Acompanhamento dos Reservatórios Contemplados pelo Projeto de Integração do Rio São Francisco - PISF

Data do boletim: 18/09/2024

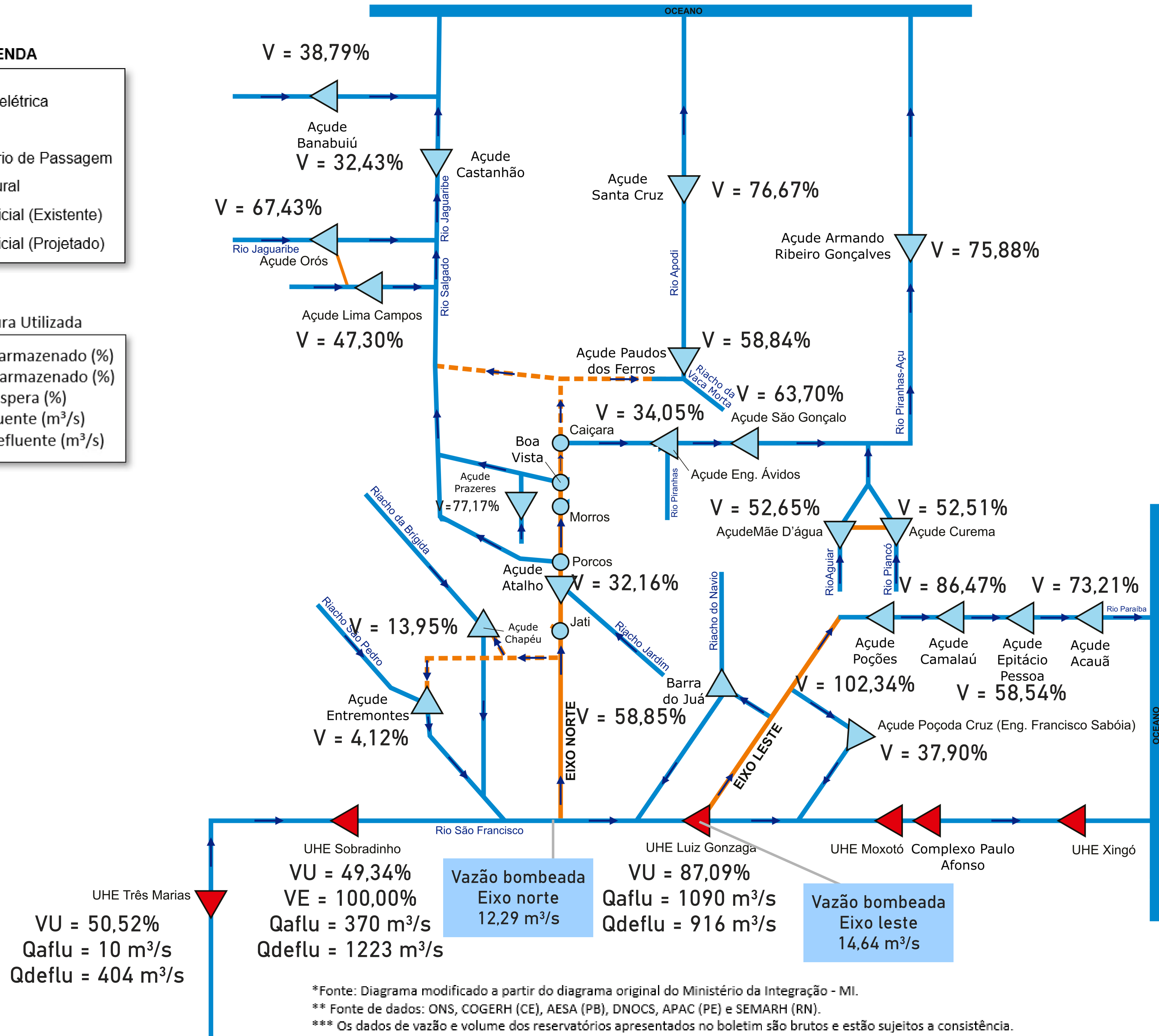
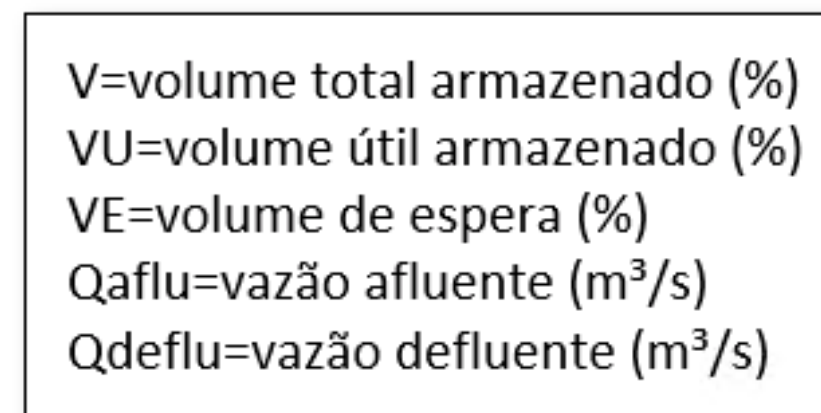
Superintendência de Operações e Eventos Críticos
Coordenação de Operação de Reservatórios e Sistemas Hídricos

DIAGRAMA ESQUEMÁTICO

LEGENDA



Nomenclatura Utilizada



*Fonte: Diagrama modificado a partir do diagrama original do Ministério da Integração - MI.

** Fonte de dados: ONS, COGERH (CE), AESA (PB), DNOCS, APAC (PE) e SEMARH (RN).

*** Os dados de vazão e volume dos reservatórios apresentados no boletim são brutos e estão sujeitos a consistência.

Índice	RESERVATÓRIO	ESTADO	BACIA	MUNICÍPIO	CAPACIDADE (hm ³)	VOLUME (hm ³)	VOLUME (%)	DATA DA INFORMAÇÃO
1	CASTANHÃO	CE	MÉDIO JAGUARIBE	ALTO SANTO	6.700,00	2.172,90	32,43%	17/09/2024
2	ORÓS	CE	ALTO JAGUARIBE	ORÓS	1.940,00	1.308,20	67,43%	17/09/2024
3	BANABUIÚ	CE	BANABUIÚ	BANABUIÚ	1.601,00	621,10	38,79%	17/09/2024
4	ATALHO	CE	SALGADO	BREJO SANTO	72,60	23,30	32,16%	17/09/2024
5	LIMA CAMPOS	CE	SALGADO	ICÓ	66,40	31,40	47,30%	17/09/2024
6	PRAZERES	CE	SALGADO	BARRO	32,50	25,10	77,17%	17/09/2024
7	CUREMA	PB	PIANCÓ	COREMAS	744,10	390,80	52,51%	16/09/2024
8	MÃE D'ÁGUA	PB	PAJEÚ	COREMAS	545,00	287,00	52,65%	18/09/2024
9	ENGENHEIRO ÁVIDOS	PB	ALTO PIRANHAS	CAJAZEIRAS	293,60	100,00	34,05%	18/09/2024
10	SÃO GONÇALO	PB	ALTO PIRANHAS	SOUSA	40,60	25,80	63,70%	18/09/2024
11	ACAUÃ	PB	ALTO PARAÍBA	ITATUBA	253,00	185,20	73,21%	17/09/2024
12	EPITÁCIO PESSOA	PB	ALTO PARAÍBA	BOQUEIRÃO	466,50	273,10	58,54%	18/09/2024
13	POÇÕES	PB	ALTO PARAÍBA	MONTEIRO	29,90	30,60	102,34%	18/09/2024
14	CAMALAÚ	PB	ALTO PARAÍBA	CAMALAÚ	48,10	41,60	86,47%	18/09/2024
15	ENGENHEIRO FRANCISCO SABOIA	PE	MOXOTÓ	IBIMIRIM	483,60	183,30	37,90%	17/09/2024
16	ENTREMONTES	PE	BRÍGIDA	PARNAMIRIM	258,60	10,70	4,12%	17/09/2024
17	CHAPÉU	PE	BRÍGIDA	PARNAMIRIM	188,00	26,20	13,95%	18/09/2024
18	BARRA DO JUÁ	PE	PAJEÚ	FLORESTA	71,50	42,10	58,85%	16/09/2024
19	ENG. ARMANDO RIBEIRO GONÇALVES	RN	PIRANHAS/AÇU	AÇU	2.373,10	1.800,80	75,88%	18/09/2024
20	SANTA CRUZ DO APODI	RN	APODI	APODI	599,70	459,80	76,67%	18/09/2024
21	PAU DOS FERROS	RN	APODI/MOSSORÓ	PAU DOS FERROS	54,80	32,30	58,84%	12/09/2024
22	SOBRADINHO*	BA	SÃO FRANCISCO	CASA NOVA / SOBRADINHO	34.117,00	19.592,00	49,34%	17/09/2024
23	TRÊS MARIAS*	MG	SÃO FRANCISCO	TRÊS MARIAS	19.528,00	11.968,20	50,52%	17/09/2024
24	LUIZ GONZAGA (ITAPARICA)*	PE/BA	SÃO FRANCISCO	JATOBÁ/GLÓRIA	10.782,00	10.324,00	87,09%	17/09/2024

Eixo	Vazão Média Diária Bombeada (m ³ /s)	Data da Informação
Leste	14,64	17/09/2024
Norte	12,29	17/09/2024

* Nos reservatórios das UHE's no Rio São Francisco a coluna "VOLUME (%)" representa a porcentagem do volume útil armazenado nos reservatórios.

** Fonte de dados: ONS, COGERH (CE), AESA (PB), DNOCS, APAC (PE) e SEMARH (RN).

*** Os dados de vazão e volume dos reservatórios apresentados no boletim são brutos e estão sujeitos a consistência.