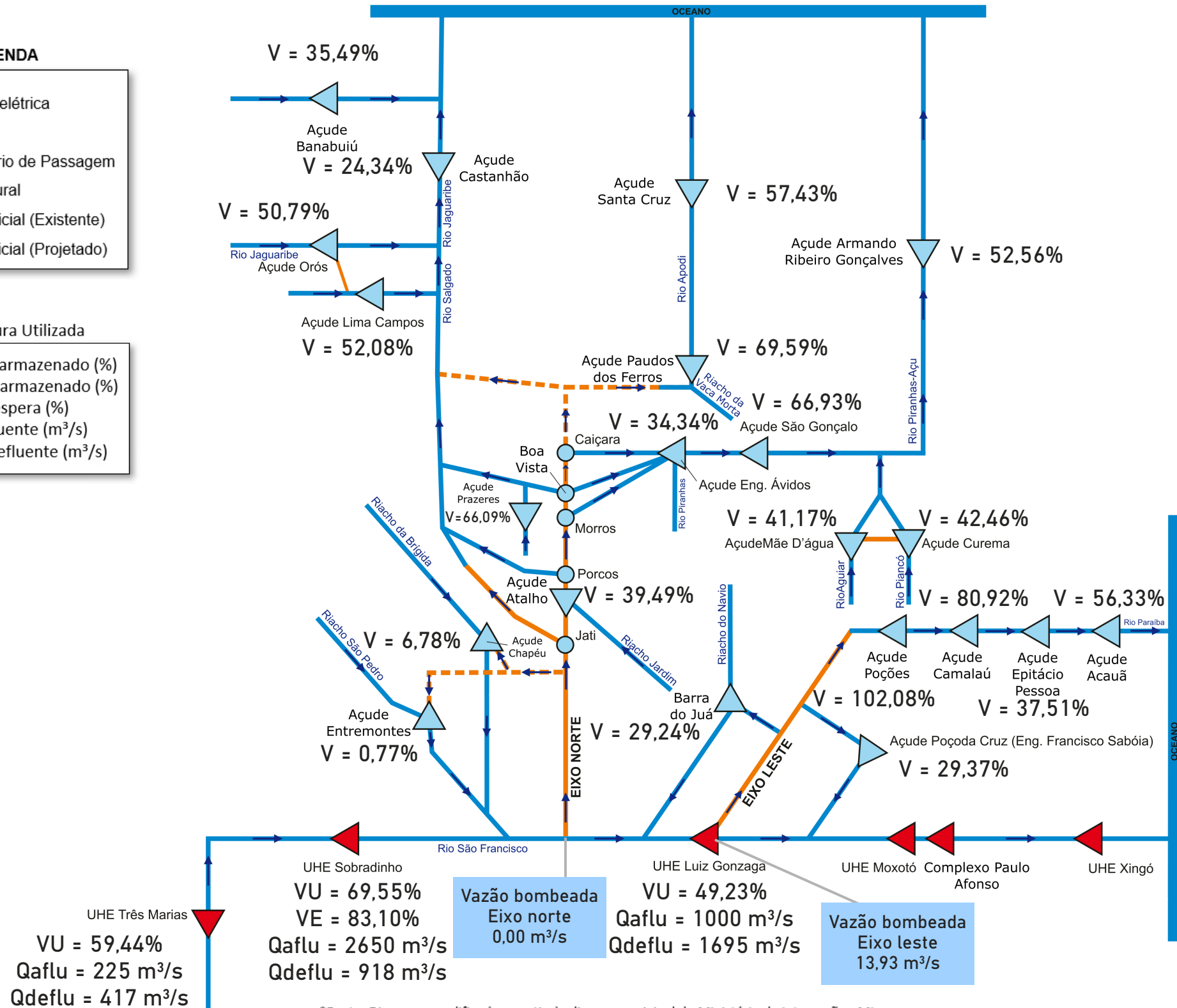
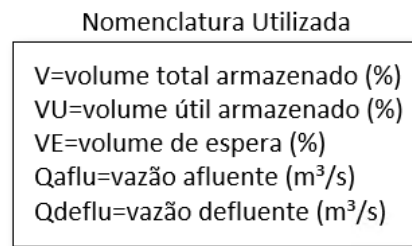
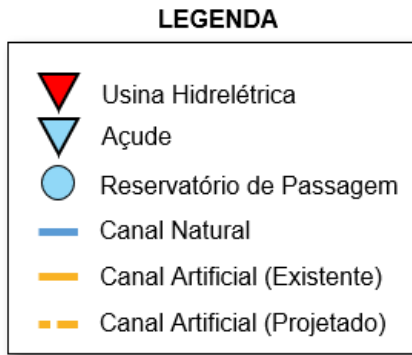


Boletim de Acompanhamento dos Reservatórios Contemplados pelo Projeto de Integração do Rio São Francisco - PISF

Data do boletim: 01/03/2024

Superintendência de Operações e Eventos Críticos
Coordenação de Operação de Reservatórios e Sistemas Hídricos

DIAGRAMA ESQUEMÁTICO



*Fonte: Diagrama modificado a partir do diagrama original do Ministério da Integração - MI.
 ** Fonte de dados: ONS, COGERH (CE), AESA (PB), DNOCS, APAC (PE) e SEMARH (RN).
 *** Os dados de vazão e volume dos reservatórios apresentados no boletim são brutos e estão sujeitos a consistência.

Índice	RESERVATÓRIO	ESTADO	BACIA	MUNICÍPIO	CAPACIDADE (hm ³)	VOLUME (hm ³)	VOLUME (%)	DATA DA INFORMAÇÃO
1	CASTANHÃO	CE	MÉDIO JAGUARIBE	ALTO SANTO	6.700,00	1.630,60	24,34%	29/02/2024
2	ORÓS	CE	ALTO JAGUARIBE	ORÓS	1.940,00	985,30	50,79%	29/02/2024
3	BANABUIÚ	CE	BANABUIÚ	BANABUIÚ	1.601,00	568,20	35,49%	29/02/2024
4	ATALHO	CE	SALGADO	BREJO SANTO	72,60	28,60	39,49%	29/02/2024
5	LIMA CAMPOS	CE	SALGADO	ICÓ	66,40	34,60	52,08%	29/02/2024
6	PRAZERES	CE	SALGADO	BARRO	32,50	21,50	66,09%	29/02/2024
7	CUREMA	PB	PIANCÓ	COREMAS	744,10	316,00	42,46%	28/02/2024
8	MÃE D'ÁGUA	PB	PAJEÚ	COREMAS	545,00	224,40	41,17%	28/02/2024
9	ENGENHEIRO ÁVIDOS	PB	ALTO PIRANHAS	CAJAZEIRAS	293,60	100,80	34,34%	28/02/2024
10	SÃO GONÇALO	PB	ALTO PIRANHAS	SOUSA	40,60	27,20	66,93%	28/02/2024
11	ACAUÃ	PB	ALTO PARAÍBA	ITATUBA	253,00	142,50	56,33%	28/02/2024
12	EPITÁCIO PESSOA	PB	ALTO PARAÍBA	BOQUEIRÃO	466,50	175,00	37,51%	28/02/2024
13	POÇÕES	PB	ALTO PARAÍBA	MONTEIRO	29,90	30,50	102,08%	28/02/2024
14	CAMALAU	PB	ALTO PARAÍBA	CAMALAU	48,10	38,90	80,92%	28/02/2024
15	ENGENHEIRO FRANCISCO SABOIA	PE	MOXOTÓ	IBIMIRIM	504,00	148,00	29,37%	28/02/2024
16	ENTREMONTES	PE	BRÍGIDA	PARNAMIRIM	258,60	2,00	0,77%	27/02/2024
17	CHAPÉU	PE	BRÍGIDA	PARNAMIRIM	188,00	12,70	6,78%	26/02/2024
18	BARRA DO JUÁ	PE	PAJEÚ	FLORESTA	71,50	20,90	29,24%	26/02/2024
19	ENG. ARMANDO RIBEIRO GONÇALVES	RN	PIRANHAS/AÇU	AÇU	2.373,10	1.247,30	52,56%	28/02/2024
20	SANTA CRUZ DO APODI	RN	APODI	APODI	599,70	344,40	57,43%	27/02/2024
21	PAU DOS FERROS	RN	APODI/MOSSORÓ	PAU DOS FERROS	54,80	38,20	69,59%	27/02/2024
22	SOBRADINHO*	BA	SÃO FRANCISCO	CASA NOVA / SOBRADINHO	34.117,00	25.386,00	69,55%	29/02/2024
23	TRÊS MARIAS*	MG	SÃO FRANCISCO	TRÊS MARIAS	19.528,00	13.331,60	59,44%	29/02/2024
24	LUIZ GONZAGA (ITAPARICA)*	PE/BA	SÃO FRANCISCO	JATOBÁ/GLÓRIA	10.782,00	8.980,00	49,23%	29/02/2024

Eixo	Vazão Média Diária Bombeada (m ³ /s)	Data da Informação
Leste	13,93	29/02/2024
Norte	0,00	29/02/2024

* Nos reservatórios das UHE's no Rio São Francisco a coluna "VOLUME (%)" representa a porcentagem do volume útil armazenado nos reservatórios.

** Fonte de dados: ONS, COGERH (CE), AESA (PB), DNOCS, APAC (PE) e SEMARH (RN).

*** Os dados de vazão e volume dos reservatórios apresentados no boletim são brutos e estão sujeitos a consistência.