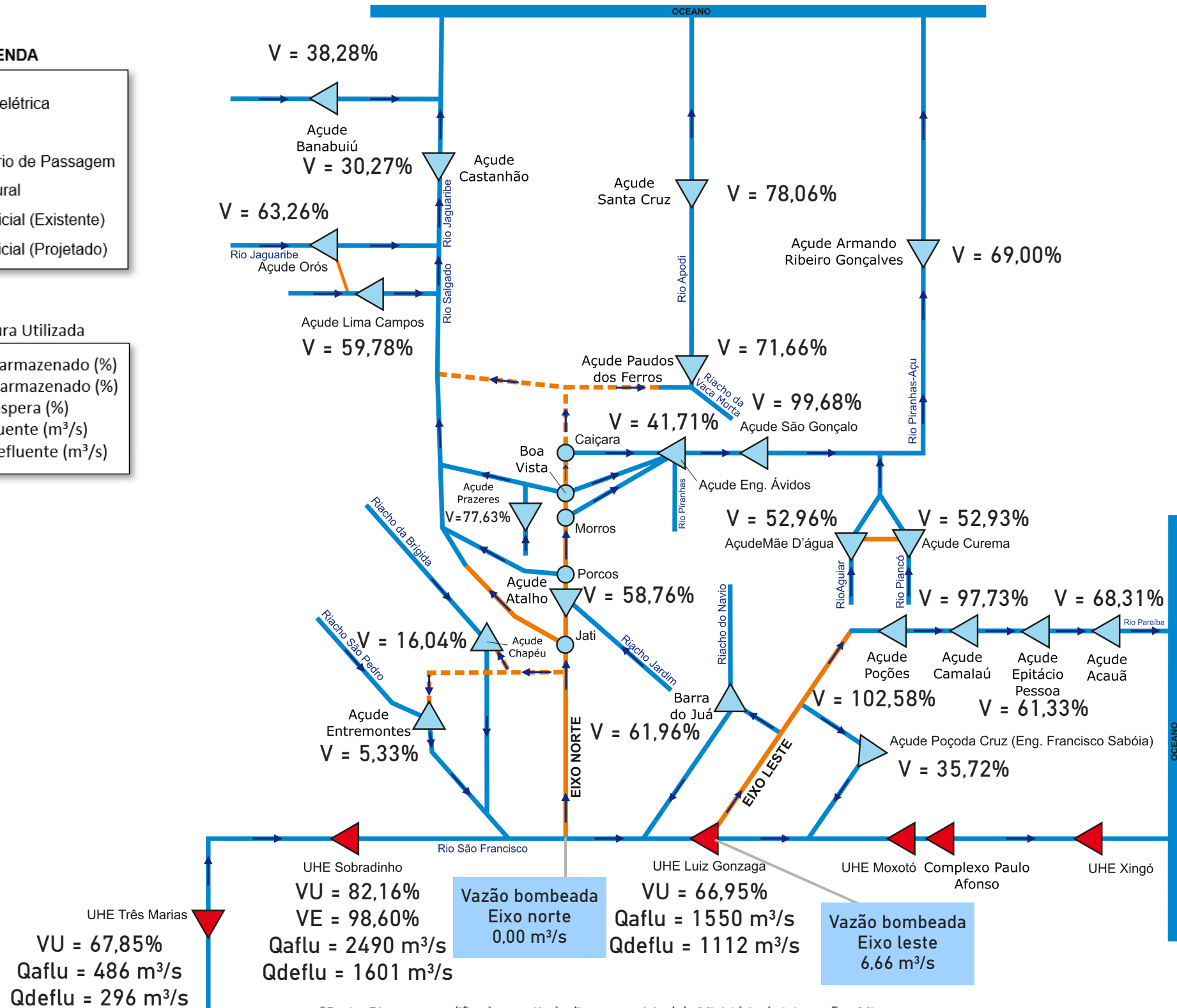
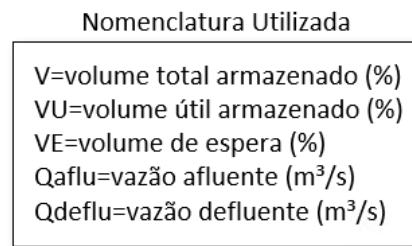
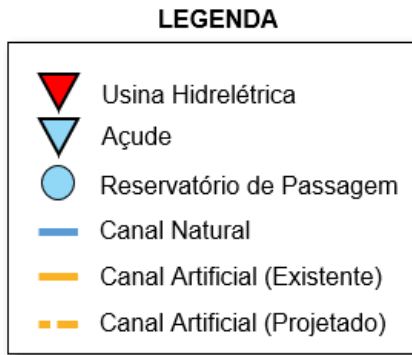


Boletim de Acompanhamento dos Reservatórios Contemplados pelo Projeto de Integração do Rio São Francisco - PISF

Data do boletim: 16/04/2024

Superintendência de Operações e Eventos Críticos
Coordenação de Operação de Reservatórios e Sistemas Hídricos

DIAGRAMA ESQUEMÁTICO



*Fonte: Diagrama modificado a partir do diagrama original do Ministério da Integração - MI.
 ** Fonte de dados: ONS, COGERH (CE), AESA (PB), DNOCS, APAC (PE) e SEMARH (RN).
 *** Os dados de vazão e volume dos reservatórios apresentados no boletim são brutos e estão sujeitos a consistência.

Índice	RESERVATÓRIO	ESTADO	BACIA	MUNICÍPIO	CAPACIDADE (hm ³)	VOLUME (hm ³)	VOLUME (%)	DATA DA INFORMAÇÃO
1	CASTANHÃO	CE	MÉDIO JAGUARIBE	ALTO SANTO	6.700,00	2.028,30	30,27%	15/04/2024
2	ORÓS	CE	ALTO JAGUARIBE	ORÓS	1.940,00	1.227,20	63,26%	15/04/2024
3	BANABUIÚ	CE	BANABUIÚ	BANABUIÚ	1.601,00	612,80	38,28%	15/04/2024
4	ATALHO	CE	SALGADO	BREJO SANTO	72,60	42,60	58,76%	15/04/2024
5	LIMA CAMPOS	CE	SALGADO	ICÓ	66,40	39,70	59,78%	15/04/2024
6	PRAZERES	CE	SALGADO	BARRO	32,50	25,20	77,63%	15/04/2024
7	CUREMA	PB	PIANCÓ	COREMAS	744,10	393,90	52,93%	16/04/2024
8	MÃE D'ÁGUA	PB	PAJEÚ	COREMAS	545,00	288,70	52,96%	16/04/2024
9	ENGENHEIRO ÁVIDOS	PB	ALTO PIRANHAS	CAJAZEIRAS	293,60	122,50	41,71%	16/04/2024
10	SÃO GONÇALO	PB	ALTO PIRANHAS	SOUSA	40,60	40,40	99,68%	16/03/2024
11	ACAUÃ	PB	ALTO PARAÍBA	ITATUBA	253,00	172,80	68,31%	14/04/2024
12	EPITÁCIO PESSOA	PB	ALTO PARAÍBA	BOQUEIRÃO	466,50	286,10	61,33%	16/04/2024
13	POÇÕES	PB	ALTO PARAÍBA	MONTEIRO	29,90	30,60	102,58%	16/04/2024
14	CAMALAU	PB	ALTO PARAÍBA	CAMALAU	48,10	47,00	97,73%	16/04/2024
15	ENGENHEIRO FRANCISCO SABOIA	PE	MOXOTÓ	IBIMIRIM	504,00	180,00	35,72%	16/04/2024
16	ENTREMONTES	PE	BRÍGIDA	PARNAMIRIM	258,60	13,80	5,33%	15/04/2024
17	CHAPÉU	PE	BRÍGIDA	PARNAMIRIM	188,00	30,20	16,04%	16/04/2024
18	BARRA DO JUÁ	PE	PAJEÚ	FLORESTA	71,50	44,30	61,96%	15/04/2024
19	ENG. ARMANDO RIBEIRO GONÇALVES	RN	PIRANHAS/AÇU	AÇU	2.373,10	1.637,30	69,00%	16/04/2024
20	SANTA CRUZ DO APODI	RN	APODI	APODI	599,70	468,10	78,06%	16/04/2024
21	PAU DOS FERROS	RN	APODI/MOSSORÓ	PAU DOS FERROS	54,80	39,30	71,66%	16/04/2024
22	SOBRADINHO*	BA	SÃO FRANCISCO	CASA NOVA / SOBRADINHO	34.117,00	29.002,00	82,16%	15/04/2024
23	TRÊS MARIAS*	MG	SÃO FRANCISCO	TRÊS MARIAS	19.528,00	14.616,80	67,85%	15/04/2024
24	LUIZ GONZAGA (ITAPARICA)*	PE/BA	SÃO FRANCISCO	JATOBÁ/GLÓRIA	10.782,00	9.609,00	66,95%	15/04/2024

Eixo	Vazão Média Diária Bombeada (m ³ /s)	Data da Informação
Leste	6,66	15/04/2024
Norte	0,00	15/04/2024

* Nos reservatórios das UHE's no Rio São Francisco a coluna "VOLUME (%)" representa a porcentagem do volume útil armazenado nos reservatórios.

** Fonte de dados: ONS, COGERH (CE), AESA (PB), DNOCS, APAC (PE) e SEMARH (RN).

*** Os dados de vazão e volume dos reservatórios apresentados no boletim são brutos e estão sujeitos a consistência.