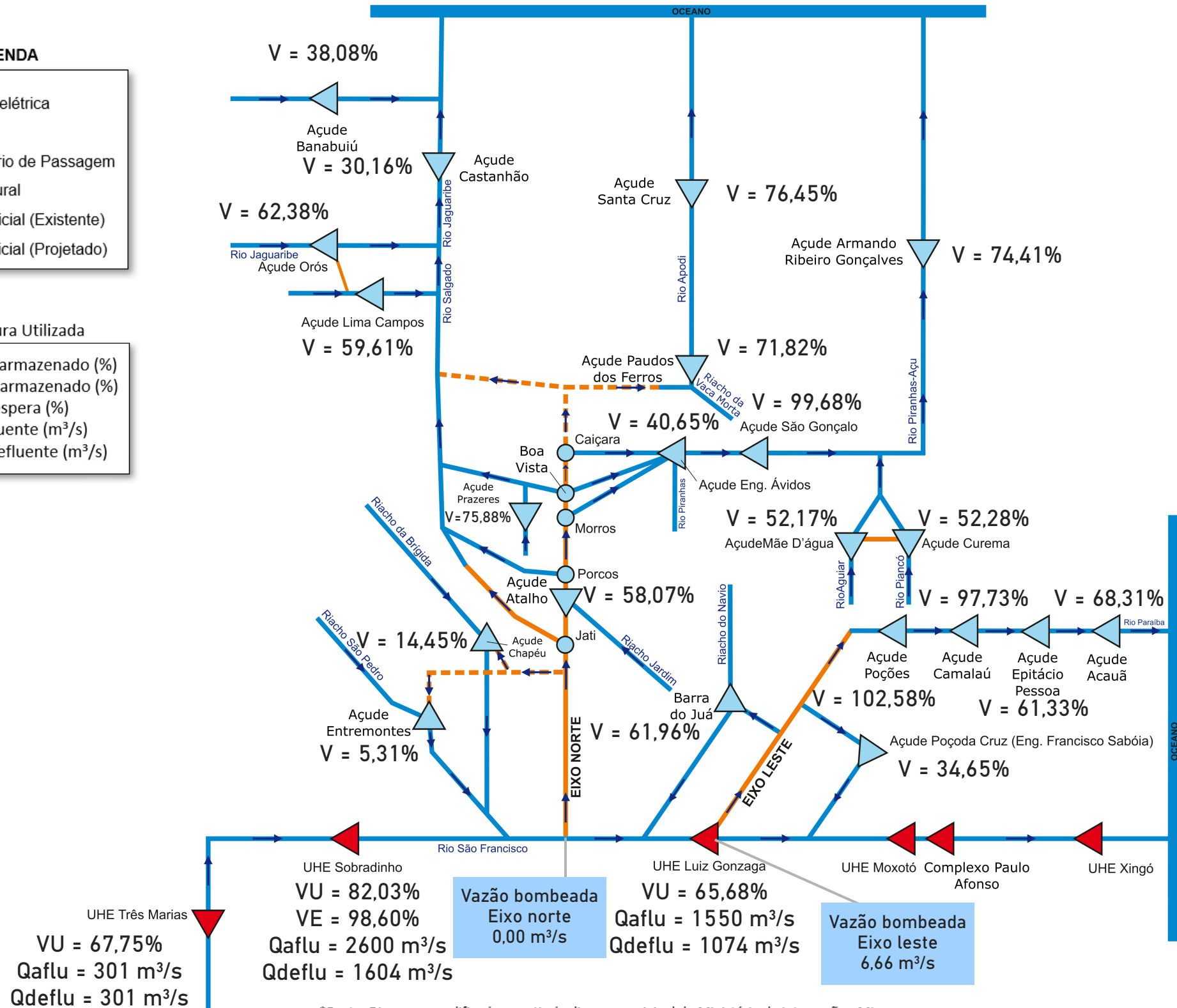
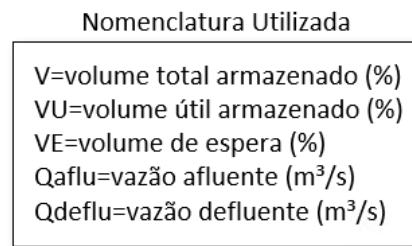
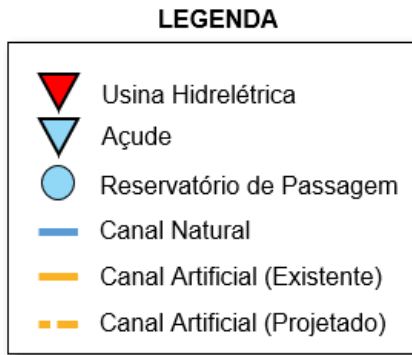


Boletim de Acompanhamento dos Reservatórios Contemplados pelo Projeto de Integração do Rio São Francisco - PISF

Data do boletim: 15/04/2024

Superintendência de Operações e Eventos Críticos
Coordenação de Operação de Reservatórios e Sistemas Hídricos

DIAGRAMA ESQUEMÁTICO



*Fonte: Diagrama modificado a partir do diagrama original do Ministério da Integração - MI.
 ** Fonte de dados: ONS, COGERH (CE), AESA (PB), DNOCS, APAC (PE) e SEMARH (RN).
 *** Os dados de vazão e volume dos reservatórios apresentados no boletim são brutos e estão sujeitos a consistência.

| Índice | RESERVATÓRIO | ESTADO | BACIA | MUNICÍPIO | CAPACIDADE (hm ³) | VOLUME (hm ³) | VOLUME (%) | DATA DA INFORMAÇÃO |
|--------|--------------------------------|--------|-----------------|------------------------|-------------------------------|---------------------------|------------|--------------------|
| 1 | CASTANHÃO | CE | MÉDIO JAGUARIBE | ALTO SANTO | 6.700,00 | 2.020,90 | 30,16% | 14/04/2024 |
| 2 | ORÓS | CE | ALTO JAGUARIBE | ORÓS | 1.940,00 | 1.210,20 | 62,38% | 14/04/2024 |
| 3 | BANABUIÚ | CE | BANABUIÚ | BANABUIÚ | 1.601,00 | 609,60 | 38,08% | 14/04/2024 |
| 4 | ATALHO | CE | SALGADO | BREJO SANTO | 72,60 | 42,10 | 58,07% | 14/04/2024 |
| 5 | LIMA CAMPOS | CE | SALGADO | ICÓ | 66,40 | 39,60 | 59,61% | 14/04/2024 |
| 6 | PRAZERES | CE | SALGADO | BARRO | 32,50 | 24,70 | 75,88% | 14/04/2024 |
| 7 | CUREMA | PB | PIANCÓ | COREMAS | 744,10 | 389,00 | 52,28% | 15/04/2024 |
| 8 | MÃE D'ÁGUA | PB | PAJEÚ | COREMAS | 545,00 | 284,30 | 52,17% | 15/04/2024 |
| 9 | ENGENHEIRO ÁVIDOS | PB | ALTO PIRANHAS | CAJAZEIRAS | 293,60 | 119,40 | 40,65% | 14/04/2024 |
| 10 | SÃO GONÇALO | PB | ALTO PIRANHAS | SOUSA | 40,60 | 40,40 | 99,68% | 16/03/2024 |
| 11 | ACAUÃ | PB | ALTO PARAÍBA | ITATUBA | 253,00 | 172,80 | 68,31% | 14/04/2024 |
| 12 | EPITÁCIO PESSOA | PB | ALTO PARAÍBA | BOQUEIRÃO | 466,50 | 286,10 | 61,33% | 15/04/2024 |
| 13 | POÇÕES | PB | ALTO PARAÍBA | MONTEIRO | 29,90 | 30,60 | 102,58% | 15/04/2024 |
| 14 | CAMALAU | PB | ALTO PARAÍBA | CAMALAU | 48,10 | 47,00 | 97,73% | 15/04/2024 |
| 15 | ENGENHEIRO FRANCISCO SABOIA | PE | MOXOTÓ | IBIMIRIM | 504,00 | 174,60 | 34,65% | 15/04/2024 |
| 16 | ENTREMONTES | PE | BRÍGIDA | PARNAMIRIM | 258,60 | 13,70 | 5,31% | 11/04/2024 |
| 17 | CHAPÉU | PE | BRÍGIDA | PARNAMIRIM | 188,00 | 27,20 | 14,45% | 08/04/2024 |
| 18 | BARRA DO JUÁ | PE | PAJEÚ | FLORESTA | 71,50 | 44,30 | 61,96% | 10/04/2024 |
| 19 | ENG. ARMANDO RIBEIRO GONÇALVES | RN | PIRANHAS/AÇU | AÇU | 2.373,10 | 1.765,70 | 74,41% | 14/04/2024 |
| 20 | SANTA CRUZ DO APODI | RN | APODI | APODI | 599,70 | 458,50 | 76,45% | 13/04/2024 |
| 21 | PAU DOS FERROS | RN | APODI/MOSSORÓ | PAU DOS FERROS | 54,80 | 39,40 | 71,82% | 14/04/2024 |
| 22 | SOBRADINHO* | BA | SÃO FRANCISCO | CASA NOVA / SOBRADINHO | 34.117,00 | 28.966,00 | 82,03% | 14/04/2024 |
| 23 | TRÊS MARIAS* | MG | SÃO FRANCISCO | TRÊS MARIAS | 19.528,00 | 14.600,40 | 67,75% | 14/04/2024 |
| 24 | LUIZ GONZAGA (ITAPARICA)* | PE/BA | SÃO FRANCISCO | JATOBÁ/GLÓRIA | 10.782,00 | 9.564,00 | 65,68% | 14/04/2024 |

| Eixo | Vazão Média Diária Bombeada (m ³ /s) | Data da Informação |
|-------|---|--------------------|
| Leste | 6,66 | 14/04/2024 |
| Norte | 0,00 | 14/04/2024 |

* Nos reservatórios das UHE's no Rio São Francisco a coluna "VOLUME (%)" representa a porcentagem do volume útil armazenado nos reservatórios.

** Fonte de dados: ONS, COGERH (CE), AESA (PB), DNOCS, APAC (PE) e SEMARH (RN).

*** Os dados de vazão e volume dos reservatórios apresentados no boletim são brutos e estão sujeitos a consistência.