

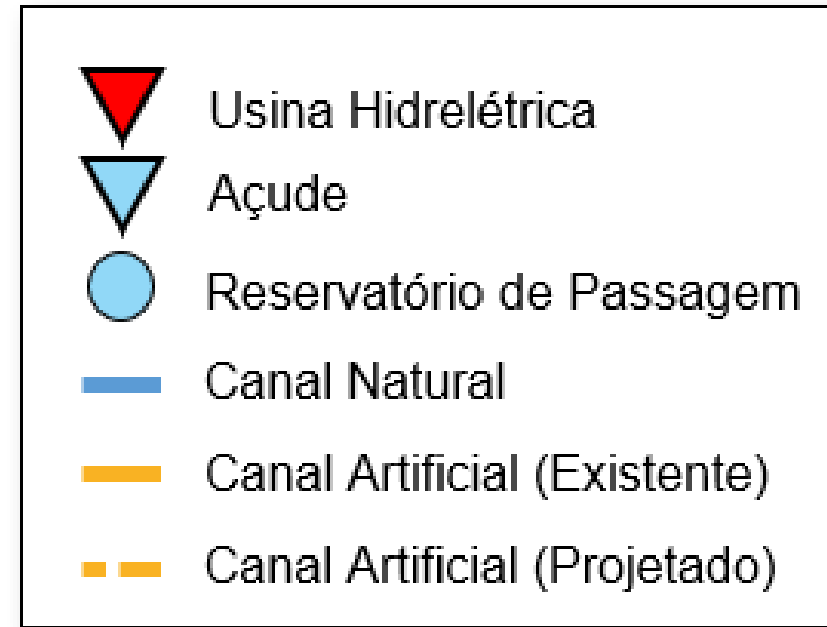
Boletim de Acompanhamento dos Reservatórios Contemplados pelo Projeto de Integração do Rio São Francisco - PISF

Data do boletim: 22/02/2024

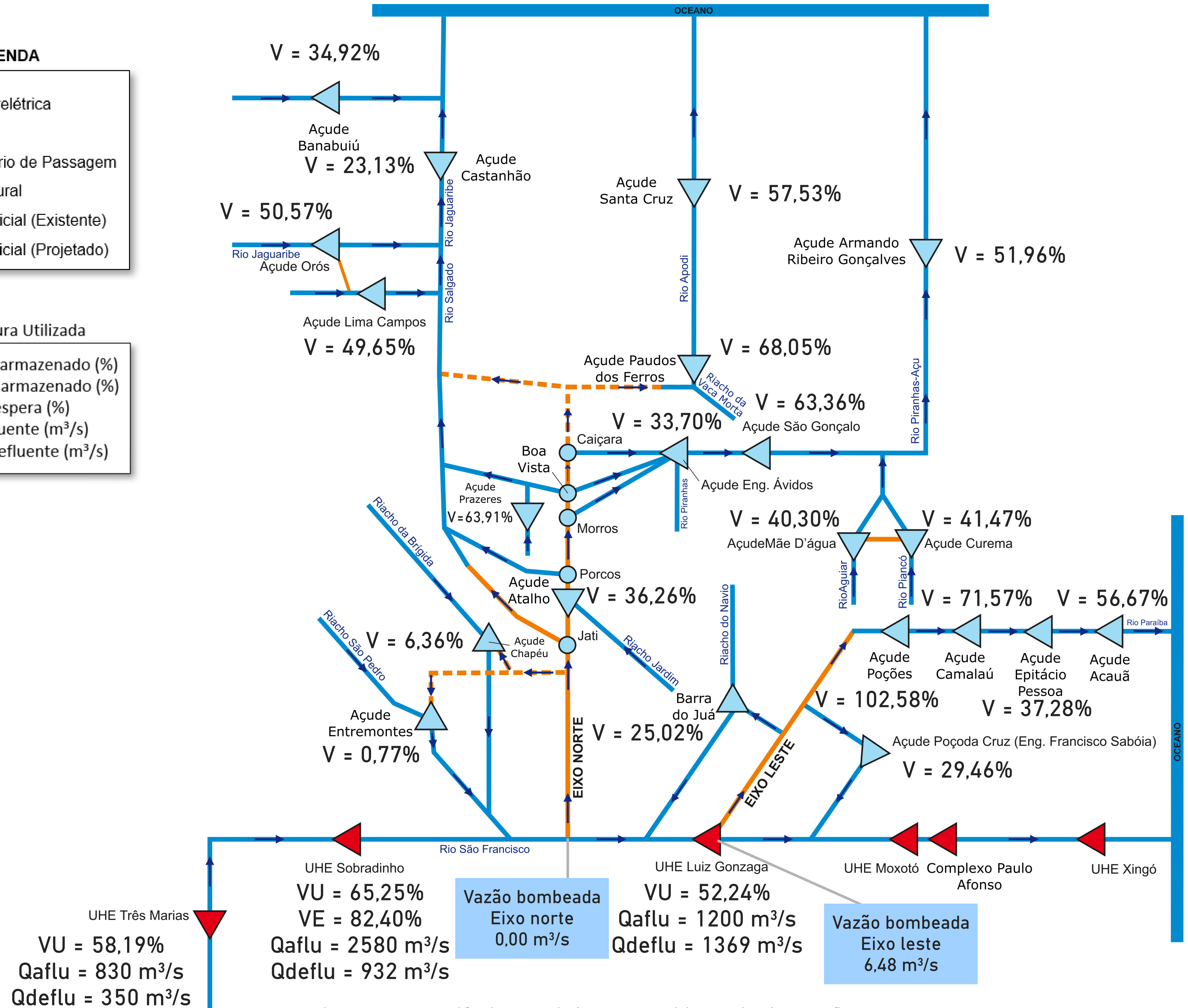
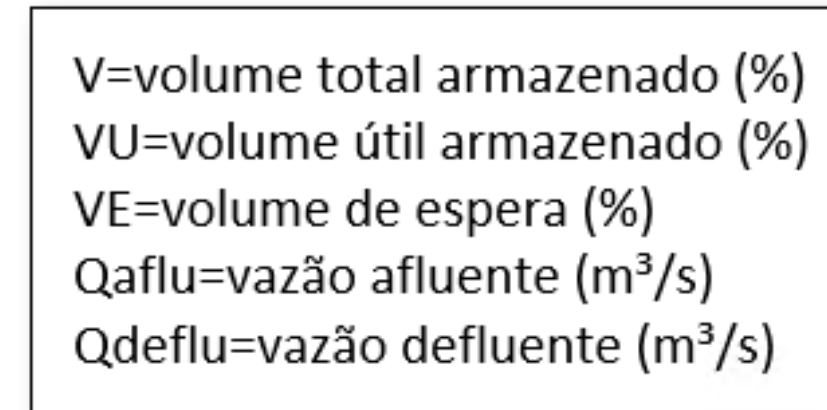
Superintendência de Operações e Eventos Críticos
Coordenação de Operação de Reservatórios e Sistemas Hídricos

DIAGRAMA ESQUEMÁTICO

LEGENDA



Nomenclatura Utilizada



*Fonte: Diagrama modificado a partir do diagrama original do Ministério da Integração - MI.
 ** Fonte de dados: ONS, COGERH (CE), AESA (PB), DNOCS, APAC (PE) e SEMARH (RN).
 *** Os dados de vazão e volume dos reservatórios apresentados no boletim são brutos e estão sujeitos a consistência.

Índice	RESERVATÓRIO	ESTADO	BACIA	MUNICÍPIO	CAPACIDADE (hm ³)	VOLUME (hm ³)	VOLUME (%)	DATA DA INFORMAÇÃO
1	CASTANHÃO	CE	MÉDIO JAGUARIBE	ALTO SANTO	6.700,00	1.549,50	23,13%	21/02/2024
2	ORÓS	CE	ALTO JAGUARIBE	ORÓS	1.940,00	981,10	50,57%	21/02/2024
3	BANABUIÚ	CE	BANABUIÚ	BANABUIÚ	1.601,00	559,00	34,92%	21/02/2024
4	ATALHO	CE	SALGADO	BREJO SANTO	72,60	26,30	36,26%	21/02/2024
5	LIMA CAMPOS	CE	SALGADO	ICÓ	66,40	33,00	49,65%	21/02/2024
6	PRAZERES	CE	SALGADO	BARRO	32,50	20,80	63,91%	21/02/2024
7	CUREMA	PB	PIANCÓ	COREMAS	744,10	308,60	41,47%	21/02/2024
8	MÃE D'ÁGUA	PB	PAJEÚ	COREMAS	545,00	219,70	40,30%	20/02/2024
9	ENGENHEIRO ÁVIDOS	PB	ALTO PIRANHAS	CAJAZEIRAS	293,60	99,00	33,70%	21/02/2024
10	SÃO GONÇALO	PB	ALTO PIRANHAS	SOUSA	40,60	25,70	63,36%	21/02/2024
11	ACAUÃ	PB	ALTO PARAÍBA	ITATUBA	253,00	143,40	56,67%	21/02/2024
12	EPITÁCIO PESSOA	PB	ALTO PARAÍBA	BOQUEIRÃO	466,50	173,90	37,28%	21/02/2024
13	POÇÕES	PB	ALTO PARAÍBA	MONTEIRO	29,90	30,60	102,58%	21/02/2024
14	CAMALAU	PB	ALTO PARAÍBA	CAMALAU	48,10	34,40	71,57%	21/02/2024
15	ENGENHEIRO FRANCISCO SABOIA	PE	MOXOTÓ	IBIMIRIM	504,00	148,50	29,46%	21/02/2024
16	ENTREMONTES	PE	BRÍGIDA	PARNAMIRIM	258,60	2,00	0,77%	21/02/2024
17	CHAPÉU	PE	BRÍGIDA	PARNAMIRIM	188,00	12,00	6,36%	21/02/2024
18	BARRA DO JUÁ	PE	PAJEÚ	FLORESTA	71,50	17,90	25,02%	19/02/2024
19	ENG. ARMANDO RIBEIRO GONÇALVES	RN	PIRANHAS/AÇU	AÇU	2.373,10	1.233,00	51,96%	21/02/2024
20	SANTA CRUZ DO APODI	RN	APODI	APODI	599,70	345,00	57,53%	21/02/2024
21	PAU DOS FERROS	RN	APODI/MOSSORÓ	PAU DOS FERROS	54,80	37,30	68,05%	21/02/2024
22	SOBRADINHO*	BA	SÃO FRANCISCO	CASA NOVA / SOBRADINHO	34.117,00	24.155,00	65,25%	21/02/2024
23	TRÊS MARIAS*	MG	SÃO FRANCISCO	TRÊS MARIAS	19.528,00	13.140,80	58,19%	21/02/2024

Eixo	Vazão Média Diária Bombeada (m ³ /s)	Data da Informação
Leste	6,48	20/02/2024
Norte	0,00	21/02/2024

* Nos reservatórios das UHE's no Rio São Francisco a coluna "VOLUME (%)" representa a porcentagem do volume útil armazenado nos reservatórios.

** Fonte de dados: ONS, COGERH (CE), AESA (PB), DNOCS, APAC (PE) e SEMARH (RN).

*** Os dados de vazão e volume dos reservatórios apresentados no boletim são brutos e estão sujeitos a consistência.