

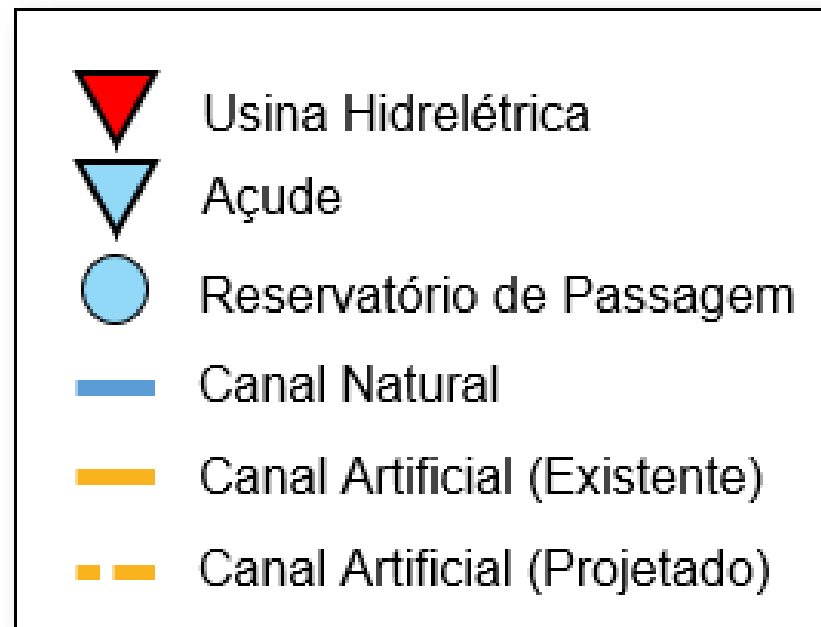
Boletim de Acompanhamento dos Reservatórios Contemplados pelo Projeto de Integração do Rio São Francisco - PISF

Data do boletim: 22/08/2024

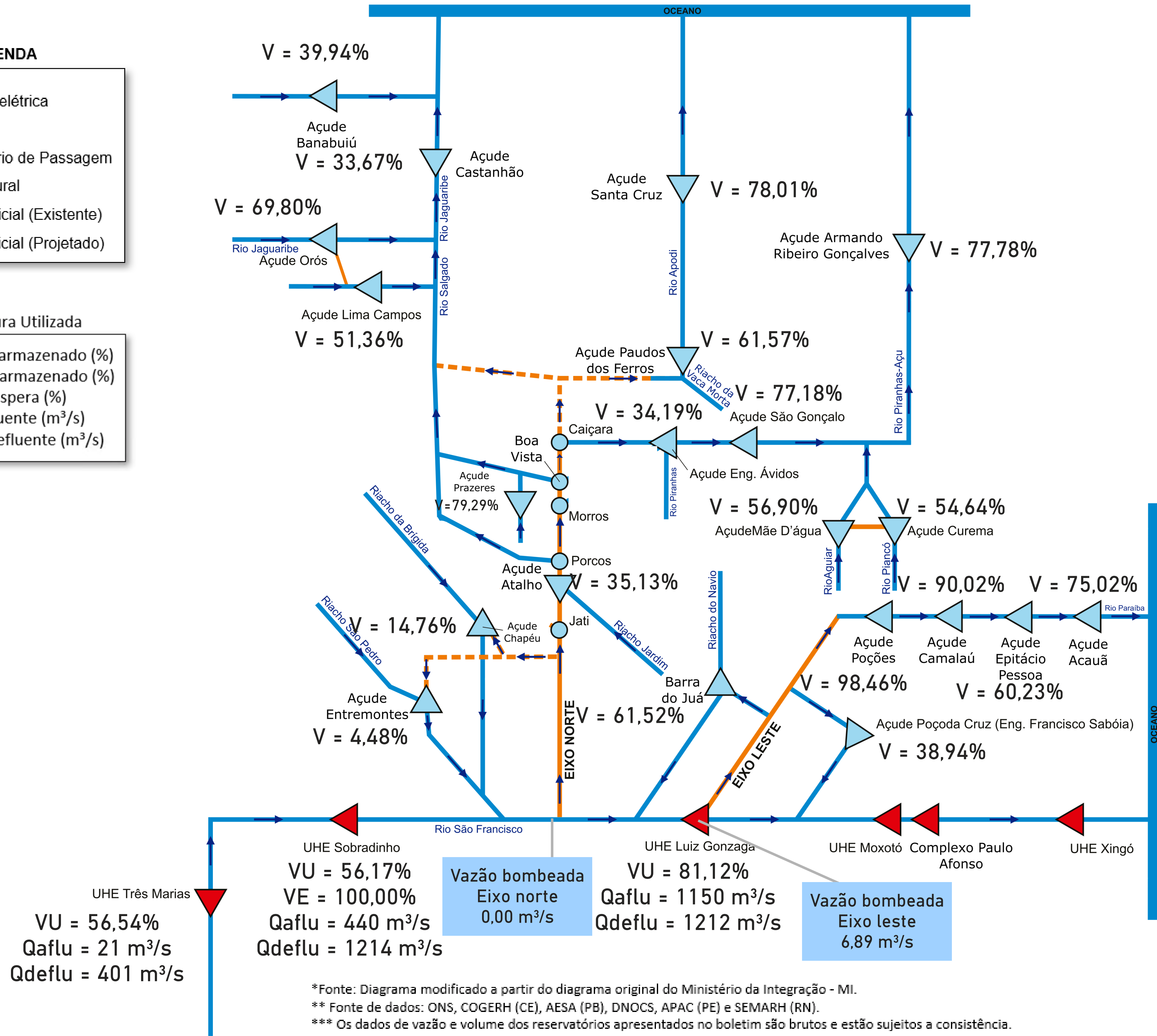
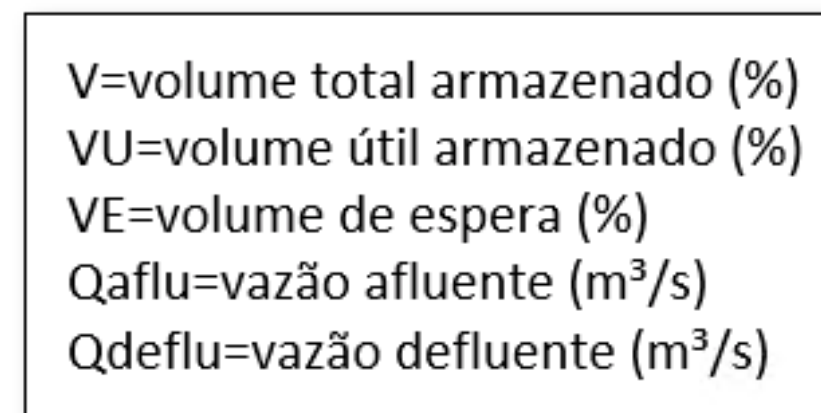
Superintendência de Operações e Eventos Críticos
Coordenação de Operação de Reservatórios e Sistemas Hídricos

DIAGRAMA ESQUEMÁTICO

LEGENDA



Nomenclatura Utilizada



*Fonte: Diagrama modificado a partir do diagrama original do Ministério da Integração - MI.
 ** Fonte de dados: ONS, COGERH (CE), AESA (PB), DNOCS, APAC (PE) e SEMARH (RN).
 *** Os dados de vazão e volume dos reservatórios apresentados no boletim são brutos e estão sujeitos a consistência.

Índice	RESERVATÓRIO	ESTADO	BACIA	MUNICÍPIO	CAPACIDADE (hm ³)	VOLUME (hm ³)	VOLUME (%)	DATA DA INFORMAÇÃO
1	CASTANHÃO	CE	MÉDIO JAGUARIBE	ALTO SANTO	6.700,00	2.256,10	33,67%	21/08/2024
2	ORÓS	CE	ALTO JAGUARIBE	ORÓS	1.940,00	1.354,10	69,80%	21/08/2024
3	BANABUIÚ	CE	BANABUIÚ	BANABUIÚ	1.601,00	639,50	39,94%	21/08/2024
4	ATALHO	CE	SALGADO	BREJO SANTO	72,60	25,50	35,13%	20/08/2024
5	LIMA CAMPOS	CE	SALGADO	ICÓ	66,40	34,10	51,36%	21/08/2024
6	PRAZERES	CE	SALGADO	BARRO	32,50	25,80	79,29%	21/08/2024
7	CUREMA	PB	PIANCÓ	COREMAS	744,10	406,60	54,64%	22/08/2024
8	MÃE D'ÁGUA	PB	PAJEÚ	COREMAS	545,00	310,10	56,90%	30/07/2024
9	ENGENHEIRO ÁVIDOS	PB	ALTO PIRANHAS	CAJAZEIRAS	293,60	100,40	34,19%	22/08/2024
10	SÃO GONÇALO	PB	ALTO PIRANHAS	SOUSA	40,60	31,30	77,18%	22/08/2024
11	ACAUÃ	PB	ALTO PARAÍBA	ITATUBA	253,00	189,80	75,02%	21/08/2024
12	EPITÁCIO PESSOA	PB	ALTO PARAÍBA	BOQUEIRÃO	466,50	281,00	60,23%	22/08/2024
13	POÇÕES	PB	ALTO PARAÍBA	MONTEIRO	29,90	29,40	98,46%	21/08/2024
14	CAMALAÚ	PB	ALTO PARAÍBA	CAMALAÚ	48,10	43,30	90,02%	22/08/2024
15	ENGENHEIRO FRANCISCO SABOIA	PE	MOXOTÓ	IBIMIRIM	483,60	188,30	38,94%	21/08/2024
16	ENTREMONTES	PE	BRÍGIDA	PARNAMIRIM	258,60	11,60	4,48%	22/08/2024
17	CHAPÉU	PE	BRÍGIDA	PARNAMIRIM	188,00	27,70	14,76%	21/08/2024
18	BARRA DO JUÁ	PE	PAJEÚ	FLORESTA	71,50	44,00	61,52%	17/08/2024
19	ENG. ARMANDO RIBEIRO GONÇALVES	RN	PIRANHAS/AÇU	AÇU	2.373,10	1.845,70	77,78%	22/08/2024
20	SANTA CRUZ DO APODI	RN	APODI	APODI	599,70	467,90	78,01%	22/08/2024
21	PAU DOS FERROS	RN	APODI/MOSSORÓ	PAU DOS FERROS	54,80	33,80	61,57%	22/08/2024
22	SOBRADINHO*	BA	SÃO FRANCISCO	CASA NOVA / SOBRADINHO	34.117,00	21.728,00	56,17%	21/08/2024
23	TRÊS MARIAS*	MG	SÃO FRANCISCO	TRÊS MARIAS	19.528,00	12.888,00	56,54%	21/08/2024
24	LUIZ GONZAGA (ITAPARICA)*	PE/BA	SÃO FRANCISCO	JATOBÁ/GLÓRIA	10.782,00	10.112,00	81,12%	21/08/2024

Eixo	Vazão Média Diária Bombeada (m ³ /s)	Data da Informação
Leste	6,89	21/08/2024
Norte	0,00	20/08/2024

* Nos reservatórios das UHE's no Rio São Francisco a coluna "VOLUME (%)" representa a porcentagem do volume útil armazenado nos reservatórios.

** Fonte de dados: ONS, COGERH (CE), AESA (PB), DNOCS, APAC (PE) e SEMARH (RN).

*** Os dados de vazão e volume dos reservatórios apresentados no boletim são brutos e estão sujeitos a consistência.