

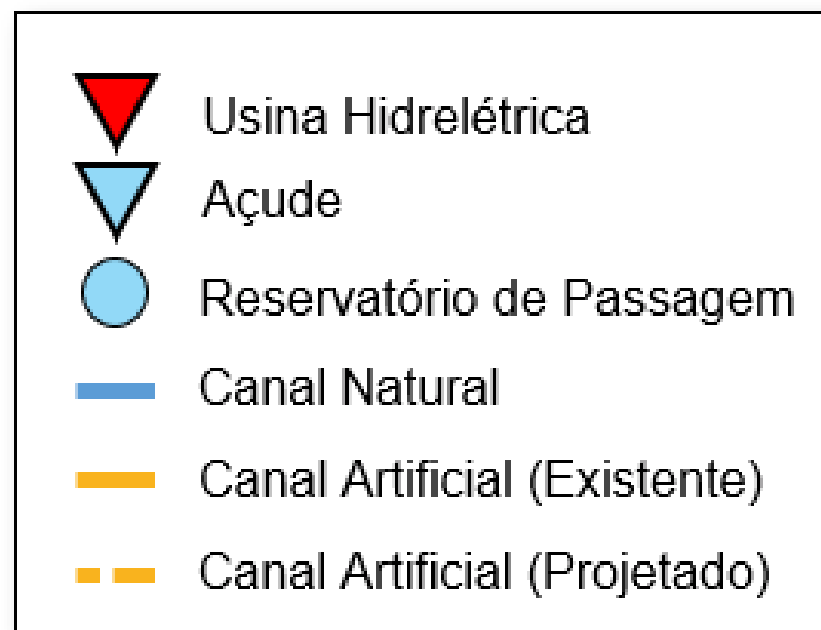
# **Boletim de Acompanhamento dos Reservatórios Contemplados pelo Projeto de Integração do Rio São Francisco - PISF**

Data do boletim: 15/08/2024

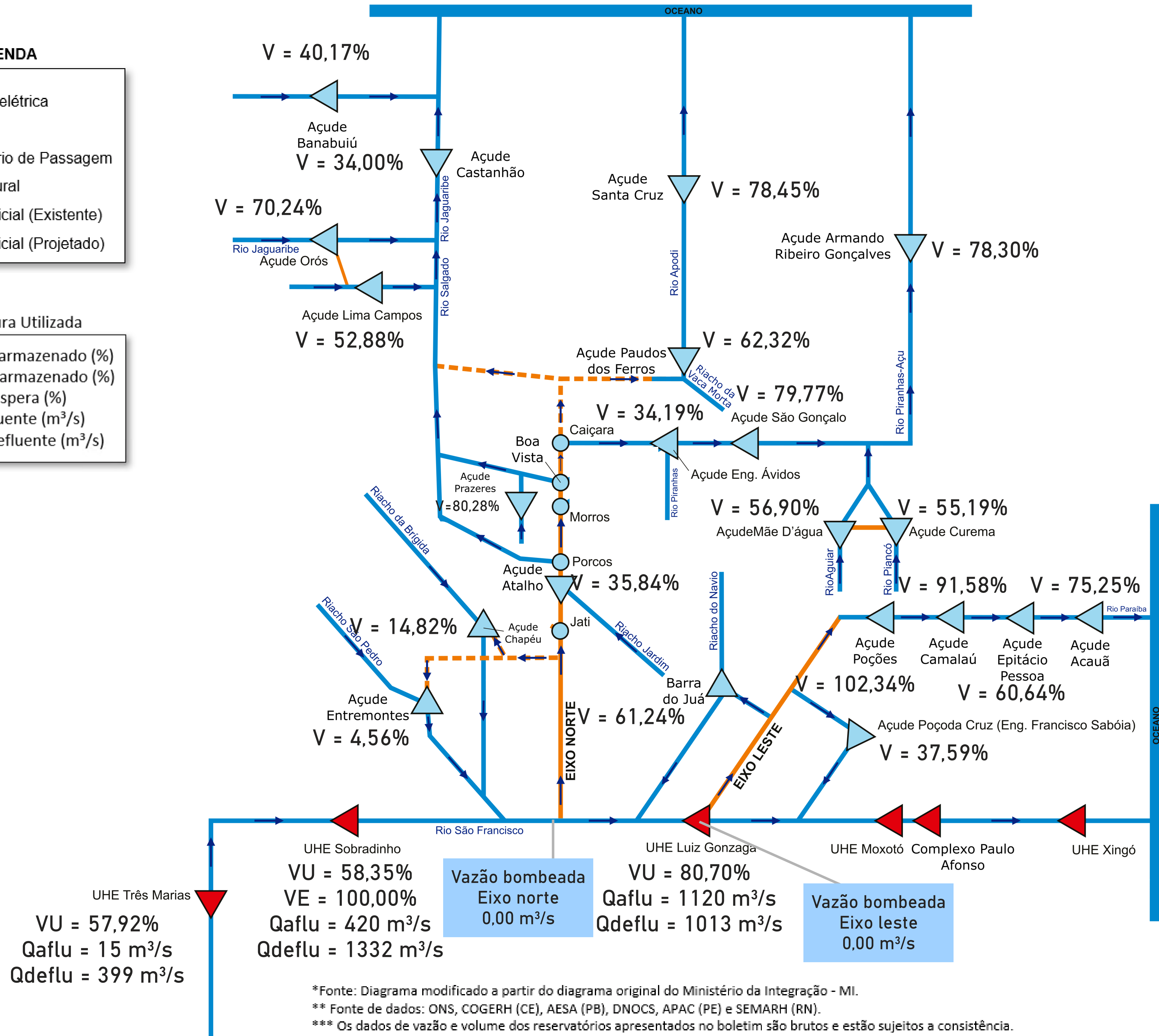
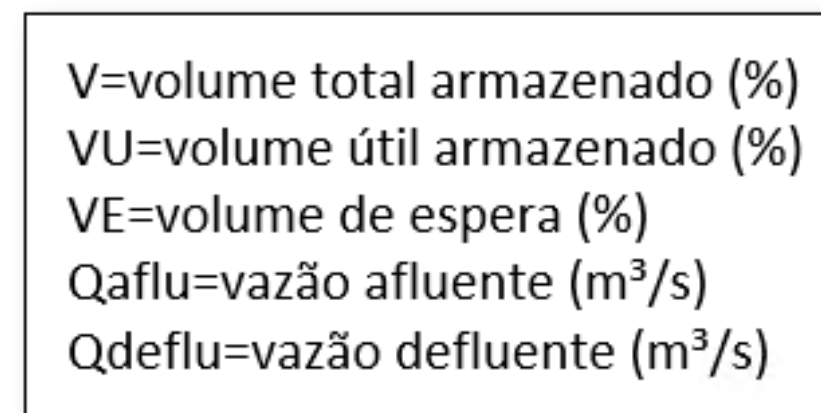
**Superintendência de Operações e Eventos Críticos**  
Coordenação de Operação de Reservatórios e Sistemas Hídricos

# DIAGRAMA ESQUEMÁTICO

## LEGENDA



## Nomenclatura Utilizada



\*Fonte: Diagrama modificado a partir do diagrama original do Ministério da Integração - MI.

\*\* Fonte de dados: ONS, COGERH (CE), AESA (PB), DNOCS, APAC (PE) e SEMARH (RN).

\*\*\* Os dados de vazão e volume dos reservatórios apresentados no boletim são brutos e estão sujeitos a consistência.

Índice	RESERVATÓRIO	ESTADO	BACIA	MUNICÍPIO	CAPACIDADE (hm <sup>3</sup> )	VOLUME (hm <sup>3</sup> )	VOLUME (%)	DATA DA INFORMAÇÃO
1	CASTANHÃO	CE	MÉDIO JAGUARIBE	ALTO SANTO	6.700,00	2.278,30	34,00%	14/08/2024
2	ORÓS	CE	ALTO JAGUARIBE	ORÓS	1.940,00	1.362,60	70,24%	14/08/2024
3	BANABUIÚ	CE	BANABUIÚ	BANABUIÚ	1.601,00	643,20	40,17%	14/08/2024
4	ATALHO	CE	SALGADO	BREJO SANTO	72,60	26,00	35,84%	13/08/2024
5	LIMA CAMPOS	CE	SALGADO	ICÓ	66,40	35,10	52,88%	14/08/2024
6	PRAZERES	CE	SALGADO	BARRO	32,50	26,10	80,28%	14/08/2024
7	CUREMA	PB	PIANCÓ	COREMAS	744,10	410,70	55,19%	15/08/2024
8	MÃE D'ÁGUA	PB	PAJEÚ	COREMAS	545,00	310,10	56,90%	30/07/2024
9	ENGENHEIRO ÁVIDOS	PB	ALTO PIRANHAS	CAJAZEIRAS	293,60	100,40	34,19%	14/08/2024
10	SÃO GONÇALO	PB	ALTO PIRANHAS	SOUSA	40,60	32,40	79,77%	15/08/2024
11	ACAUÃ	PB	ALTO PARAÍBA	ITATUBA	253,00	190,40	75,25%	14/08/2024
12	EPITÁCIO PESSOA	PB	ALTO PARAÍBA	BOQUEIRÃO	466,50	282,90	60,64%	15/08/2024
13	POÇÕES	PB	ALTO PARAÍBA	MONTEIRO	29,90	30,60	102,34%	15/08/2024
14	CAMALAÚ	PB	ALTO PARAÍBA	CAMALAÚ	48,10	44,10	91,58%	15/08/2024
15	ENGENHEIRO FRANCISCO SABOIA	PE	MOXOTÓ	IBIMIRIM	504,00	189,40	37,59%	15/08/2024
16	ENTREMONTES	PE	BRÍGIDA	PARNAMIRIM	258,60	11,80	4,56%	14/08/2024
17	CHAPÉU	PE	BRÍGIDA	PARNAMIRIM	188,00	27,90	14,82%	14/08/2024
18	BARRA DO JUÁ	PE	PAJEÚ	FLORESTA	71,50	43,80	61,24%	09/08/2024
19	ENG. ARMANDO RIBEIRO GONÇALVES	RN	PIRANHAS/AÇU	AÇU	2.373,10	1.858,20	78,30%	15/08/2024
20	SANTA CRUZ DO APODI	RN	APODI	APODI	599,70	470,50	78,45%	15/08/2024
21	PAU DOS FERROS	RN	APODI/MOSSORÓ	PAU DOS FERROS	54,80	34,20	62,32%	14/08/2024
22	SOBRADINHO*	BA	SÃO FRANCISCO	CASA NOVA / SOBRADINHO	34.117,00	22.175,00	58,35%	14/08/2024
23	TRÊS MARIAS*	MG	SÃO FRANCISCO	TRÊS MARIAS	19.528,00	13.099,30	57,92%	14/08/2024
24	LUIZ GONZAGA (ITAPARICA)*	PE/BA	SÃO FRANCISCO	JATOBÁ/GLÓRIA	10.782,00	10.097,00	80,70%	14/08/2024

Eixo	Vazão Média Diária Bombeada (m <sup>3</sup> /s)	Data da Informação
Leste	0,00	14/08/2024
Norte	0,00	14/08/2024

\* Nos reservatórios das UHE's no Rio São Francisco a coluna "VOLUME (%)" representa a porcentagem do volume útil armazenado nos reservatórios.

\*\* Fonte de dados: ONS, COGERH (CE), AESA (PB), DNOCS, APAC (PE) e SEMARH (RN).

\*\*\* Os dados de vazão e volume dos reservatórios apresentados no boletim são brutos e estão sujeitos a consistência.