

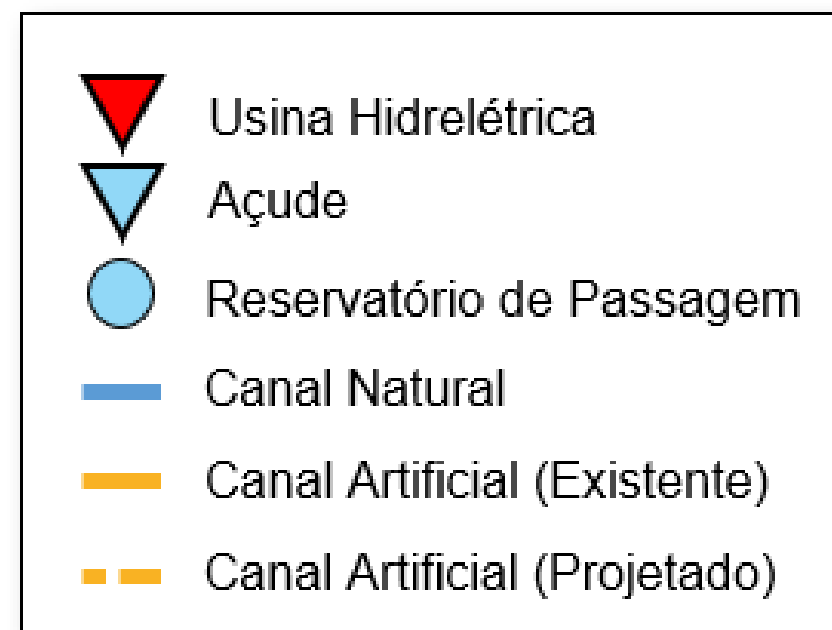
Boletim de Acompanhamento dos Reservatórios Contemplados pelo Projeto de Integração do Rio São Francisco - PISF

Data do boletim: 14/02/2024

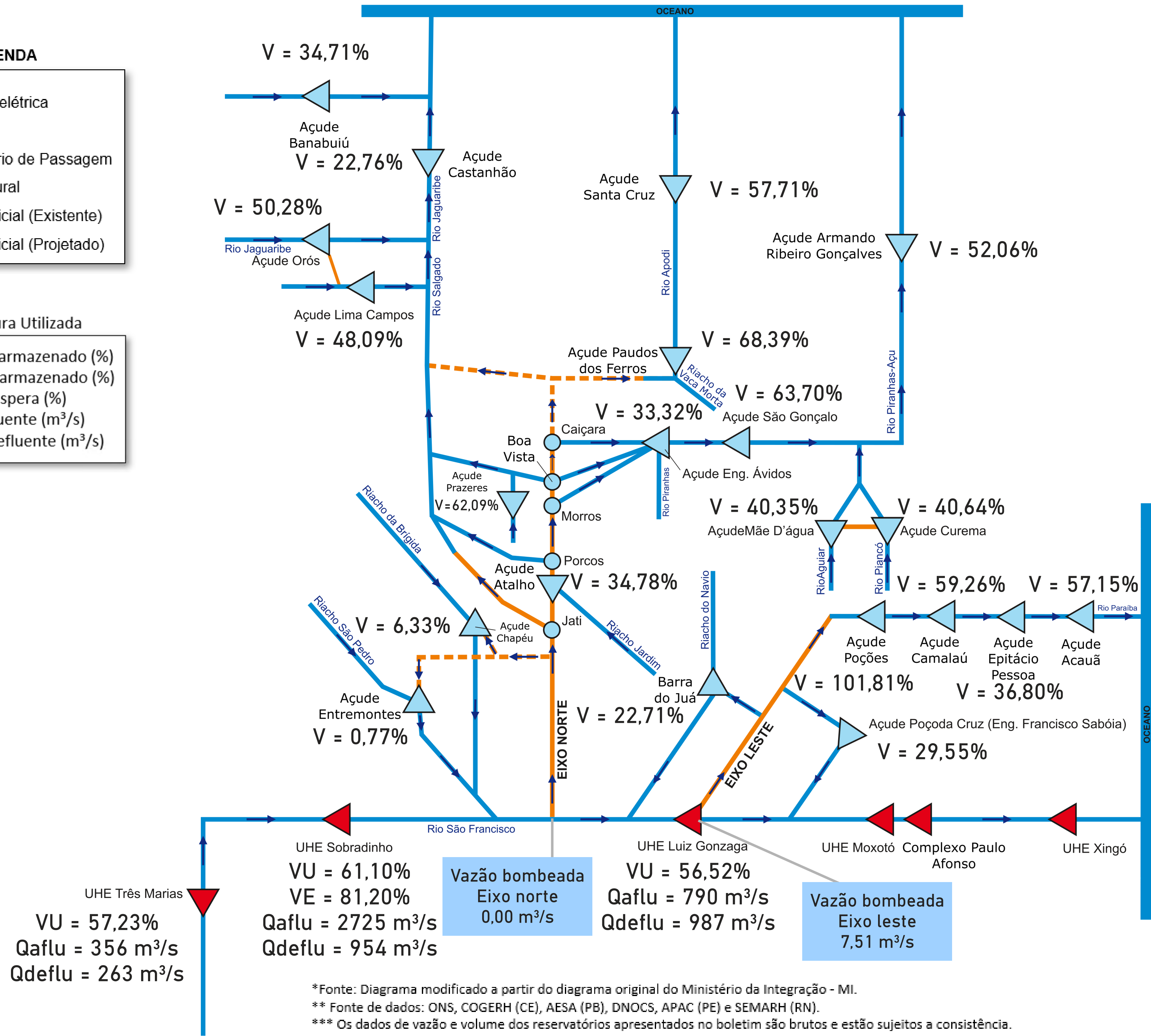
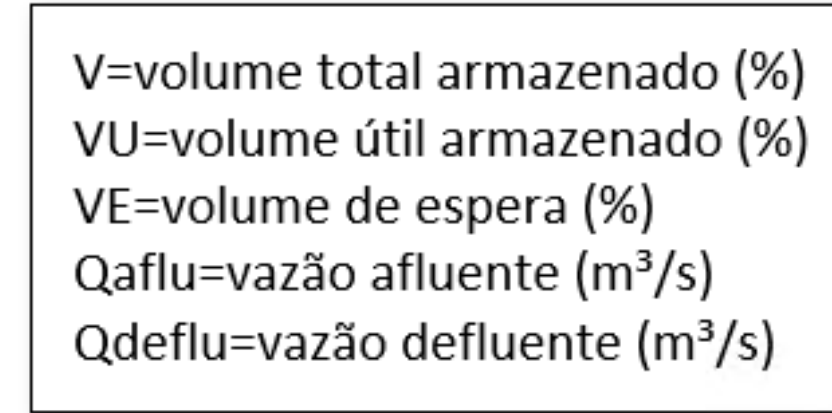
Superintendência de Operações e Eventos Críticos
Coordenação de Operação de Reservatórios e Sistemas Hídricos

DIAGRAMA ESQUEMÁTICO

LEGENDA



Nomenclatura Utilizada



*Fonte: Diagrama modificado a partir do diagrama original do Ministério da Integração - MI.
 ** Fonte de dados: ONS, COGERH (CE), AESA (PB), DNOCS, APAC (PE) e SEMARH (RN).
 *** Os dados de vazão e volume dos reservatórios apresentados no boletim são brutos e estão sujeitos a consistência.

Índice	RESERVATÓRIO	ESTADO	BACIA	MUNICÍPIO	CAPACIDADE (hm ³)	VOLUME (hm ³)	VOLUME (%)	DATA DA INFORMAÇÃO
1	CASTANHÃO	CE	MÉDIO JAGUARIBE	ALTO SANTO	6.700,00	1.524,60	22,76%	12/02/2024
2	ORÓS	CE	ALTO JAGUARIBE	ORÓS	1.940,00	975,50	50,28%	12/02/2024
3	BANABUIÚ	CE	BANABUIÚ	BANABUIÚ	1.601,00	555,80	34,71%	12/02/2024
4	ATALHO	CE	SALGADO	BREJO SANTO	72,60	25,20	34,78%	11/02/2024
5	LIMA CAMPOS	CE	SALGADO	ICÓ	66,40	31,90	48,09%	12/02/2024
6	PRAZERES	CE	SALGADO	BARRO	32,50	20,20	62,09%	12/02/2024
7	CUREMA	PB	PIANCÓ	COREMAS	744,10	302,40	40,64%	09/02/2024
8	MÃE D'ÁGUA	PB	PAJEÚ	COREMAS	545,00	219,90	40,35%	08/02/2024
9	ENGENHEIRO ÁVIDOS	PB	ALTO PIRANHAS	CAJAZEIRAS	293,60	97,80	33,32%	09/02/2024
10	SÃO GONÇALO	PB	ALTO PIRANHAS	SOUSA	40,60	25,80	63,70%	09/02/2024
11	ACAUÃ	PB	ALTO PARAÍBA	ITATUBA	253,00	144,60	57,15%	08/02/2024
12	EPITÁCIO PESSOA	PB	ALTO PARAÍBA	BOQUEIRÃO	466,50	171,70	36,80%	09/02/2024
13	POÇÕES	PB	ALTO PARAÍBA	MONTEIRO	29,90	30,40	101,81%	09/02/2024
14	CAMALAU	PB	ALTO PARAÍBA	CAMALAU	48,10	28,50	59,26%	09/02/2024
15	ENGENHEIRO FRANCISCO SABOIA	PE	MOXOTÓ	IBIMIRIM	504,00	149,00	29,55%	09/02/2024
16	ENTREMONTES	PE	BRÍGIDA	PARNAMIRIM	258,60	2,00	0,77%	09/02/2024
17	CHAPÉU	PE	BRÍGIDA	PARNAMIRIM	188,00	11,90	6,33%	03/02/2024
18	BARRA DO JUÁ	PE	PAJEÚ	FLORESTA	71,50	16,20	22,71%	09/02/2024
19	ENG. ARMANDO RIBEIRO GONÇALVES	RN	PIRANHAS/AÇU	AÇU	2.373,10	1.235,30	52,06%	09/02/2024
20	SANTA CRUZ DO APODI	RN	APODI	APODI	599,70	346,10	57,71%	08/02/2024
21	PAU DOS FERROS	RN	APODI/MOSSORÓ	PAU DOS FERROS	54,80	37,50	68,39%	09/02/2024
22	SOBRADINHO*	BA	SÃO FRANCISCO	CASA NOVA / SOBRADINHO	34.117,00	22.965,00	61,10%	13/02/2024
23	TRÊS MARIAS*	MG	SÃO FRANCISCO	TRÊS MARIAS	19.528,00	12.994,00	57,23%	13/02/2024

Eixo	Vazão Média Diária Bombada (m ³ /s)	Data da Informação
Leste	7,51	13/02/2024
Norte	0,00	13/02/2024

* Nos reservatórios das UHE's no Rio São Francisco a coluna "VOLUME (%)" representa a porcentagem do volume útil armazenado nos reservatórios.

** Fonte de dados: ONS, COGERH (CE), AESA (PB), DNOCS, APAC (PE) e SEMARH (RN).

*** Os dados de vazão e volume dos reservatórios apresentados no boletim são brutos e estão sujeitos a consistência.