

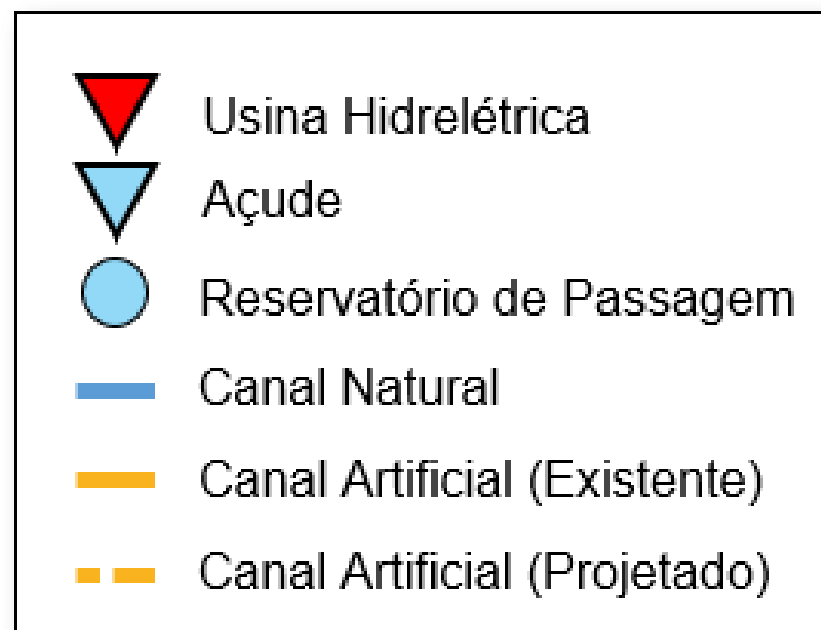
# **Boletim de Acompanhamento dos Reservatórios Contemplados pelo Projeto de Integração do Rio São Francisco - PISF**

Data do boletim: 20/12/2024

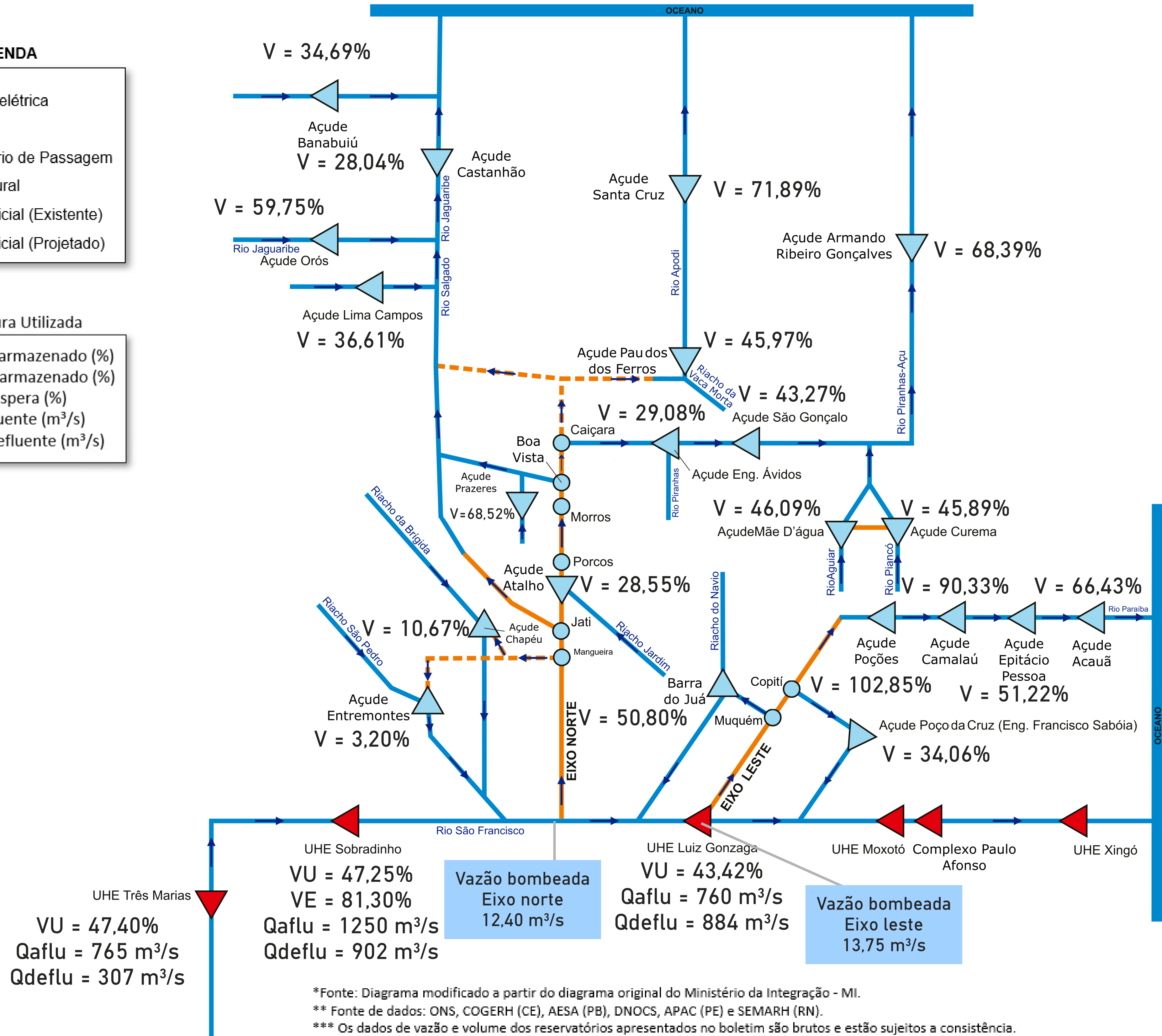
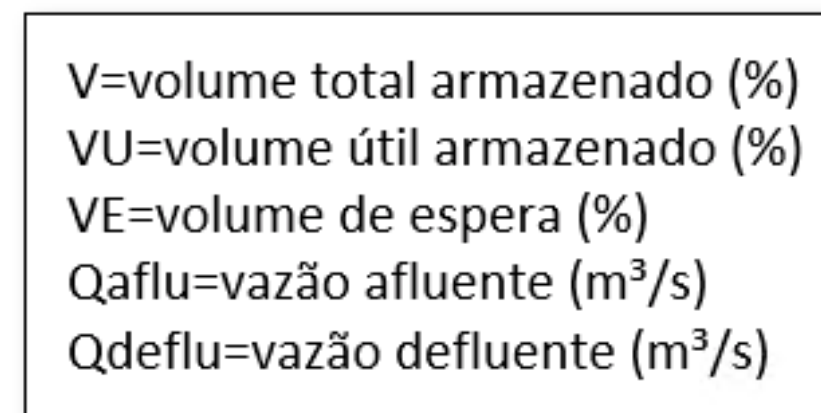
**Superintendência de Operações e Eventos Críticos**  
Coordenação de Operação de Reservatórios e Sistemas Hídricos

# DIAGRAMA ESQUEMÁTICO

## LEGENDA



## Nomenclatura Utilizada



\*Fonte: Diagrama modificado a partir do diagrama original do Ministério da Integração - MI.  
 \*\* Fonte de dados: ONS, COGERH (CE), AESA (PB), DNOCS, APAC (PE) e SEMARH (RN).  
 \*\*\* Os dados de vazão e volume dos reservatórios apresentados no boletim são brutos e estão sujeitos a consistência.

Índice	RESERVATÓRIO	ESTADO	BACIA	MUNICÍPIO	CAPACIDADE (hm <sup>3</sup> )	VOLUME (hm <sup>3</sup> )	VOLUME (%)	DATA DA INFORMAÇÃO
1	CASTANHÃO	CE	MÉDIO JAGUARIBE	ALTO SANTO	6.700,00	1.878,50	28,04%	19/12/2024
2	ORÓS	CE	ALTO JAGUARIBE	ORÓS	1.940,00	1.159,20	59,75%	19/12/2024
3	BANABUIÚ	CE	BANABUIÚ	BANABUIÚ	1.601,00	555,30	34,69%	19/12/2024
4	ATALHO	CE	SALGADO	BREJO SANTO	72,60	20,70	28,55%	19/12/2024
5	LIMA CAMPOS	CE	SALGADO	ICÓ	66,40	24,30	36,61%	19/12/2024
6	PRAZERES	CE	SALGADO	BARRO	32,50	22,30	68,52%	19/12/2024
7	CUREMA	PB	PIANCÓ	COREMAS	744,10	341,40	45,89%	20/12/2024
8	MÃE D'ÁGUA	PB	PAJEÚ	COREMAS	545,00	251,20	46,09%	20/12/2024
9	ENGENHEIRO ÁVIDOS	PB	ALTO PIRANHAS	CAJAZEIRAS	293,60	85,40	29,08%	20/12/2024
10	SÃO GONÇALO	PB	ALTO PIRANHAS	SOUSA	40,60	17,60	43,27%	20/12/2024
11	ACAUÃ	PB	ALTO PARAÍBA	ITATUBA	253,00	168,10	66,43%	19/12/2024
12	EPITÁCIO PESSOA	PB	ALTO PARAÍBA	BOQUEIRÃO	466,50	239,00	51,22%	20/12/2024
13	POÇÕES	PB	ALTO PARAÍBA	MONTEIRO	29,90	30,70	102,85%	19/12/2024
14	CAMALAU	PB	ALTO PARAÍBA	CAMALAU	48,10	43,50	90,33%	19/12/2024
15	ENGENHEIRO FRANCISCO SABOIA	PE	MOXOTÓ	IBIMIRIM	483,60	164,70	34,06%	20/12/2024
16	ENTREMONTES	PE	BRÍGIDA	PARNAMIRIM	258,60	8,30	3,20%	20/12/2024
17	CHAPÉU	PE	BRÍGIDA	PARNAMIRIM	188,00	20,10	10,67%	19/12/2024
18	BARRA DO JUÁ	PE	PAJEÚ	FLORESTA	71,50	36,30	50,80%	20/12/2024
19	ENG. ARMANDO RIBEIRO GONÇALVES	RN	PIRANHAS/AÇU	AÇU	2.373,10	1.623,00	68,39%	20/12/2024
20	SANTA CRUZ DO APODI	RN	APODI	APODI	599,70	431,10	71,89%	20/12/2024
21	PAU DOS FERROS	RN	APODI/MOSSORÓ	PAU DOS FERROS	54,80	25,20	45,97%	19/12/2024
22	SOBRADINHO*	BA	SÃO FRANCISCO	CASA NOVA / SOBRADINHO	34.117,00	18.994,00	47,25%	19/12/2024
23	TRÊS MARIAS*	MG	SÃO FRANCISCO	TRÊS MARIAS	19.528,00	11.491,80	47,40%	19/12/2024
24	LUIZ GONZAGA (ITAPARICA)*	PE/BA	SÃO FRANCISCO	JATOBÁ/GLÓRIA	10.782,00	8.732,00	43,42%	19/12/2024

Eixo	Vazão Média Diária Bombeada (m <sup>3</sup> /s)	Data da Informação
Leste	13,75	19/12/2024
Norte	12,40	19/12/2024

\* Nos reservatórios das UHE's no Rio São Francisco a coluna "VOLUME (%)" representa a porcentagem do volume útil armazenado nos reservatórios.

\*\* Fonte de dados: ONS, COGERH (CE), AESA (PB), DNOCS, APAC (PE) e SEMARH (RN).

\*\*\* Os dados de vazão e volume dos reservatórios apresentados no boletim são brutos e estão sujeitos a consistência.