

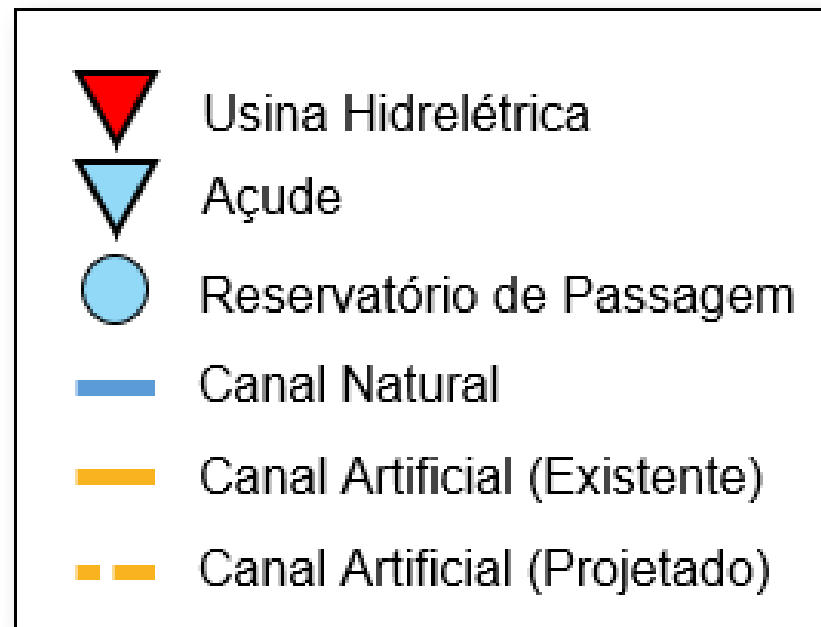
Boletim de Acompanhamento dos Reservatórios Contemplados pelo Projeto de Integração do Rio São Francisco - PISF

Data do boletim: 17/12/2024

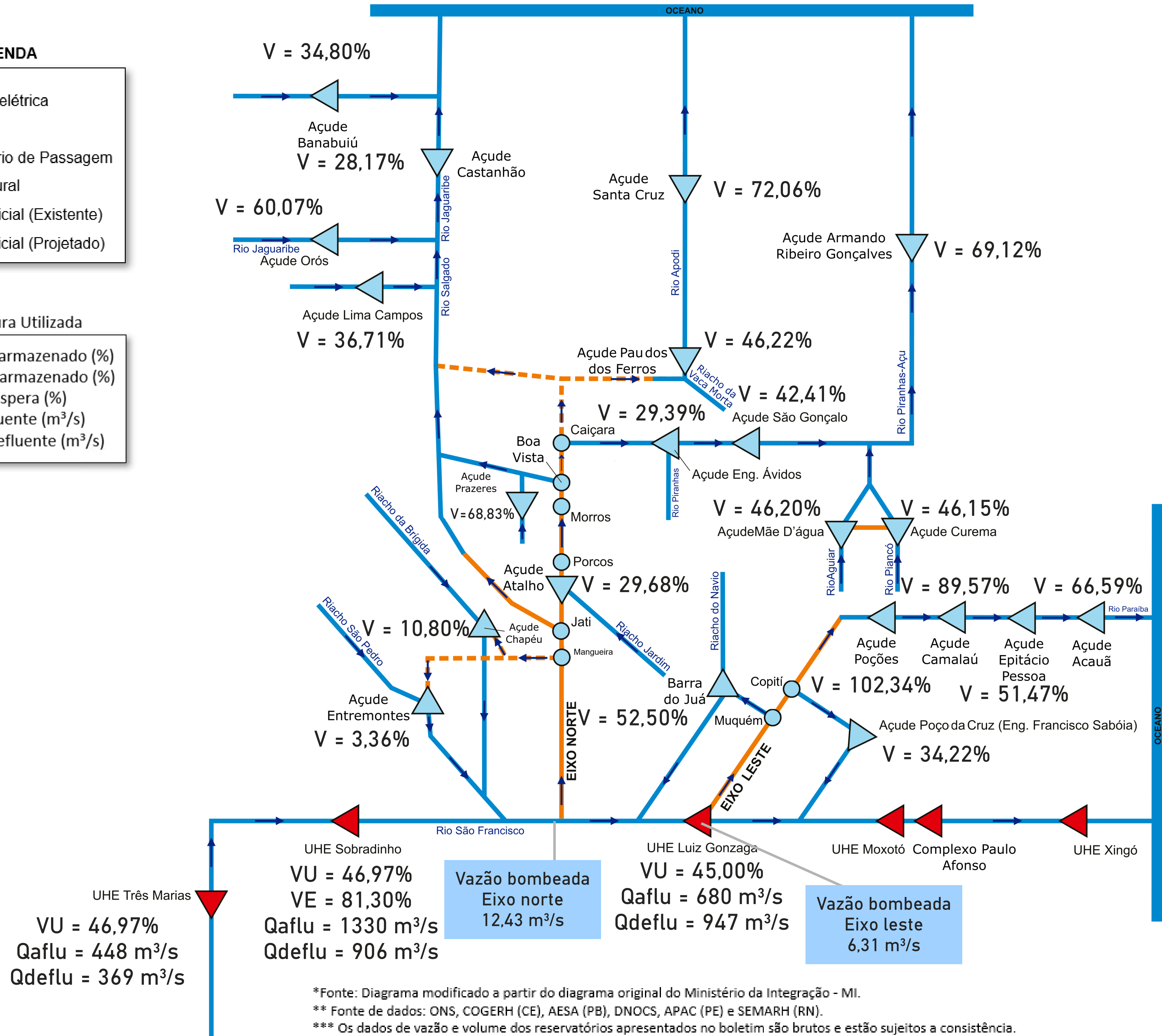
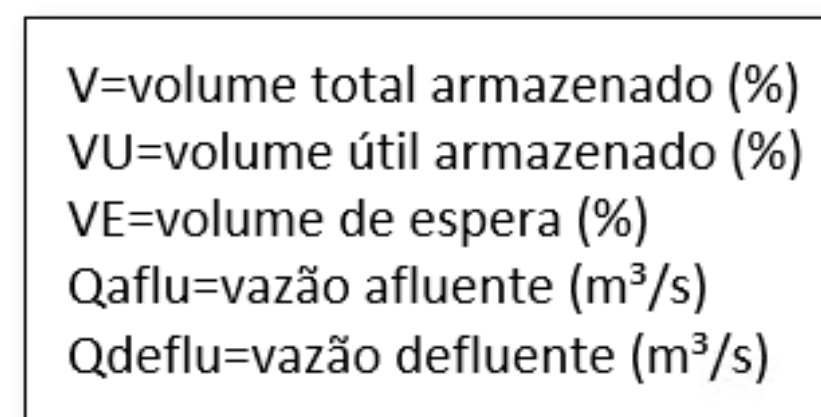
Superintendência de Operações e Eventos Críticos
Coordenação de Operação de Reservatórios e Sistemas Hídricos

DIAGRAMA ESQUEMÁTICO

LEGENDA



Nomenclatura Utilizada



*Fonte: Diagrama modificado a partir do diagrama original do Ministério da Integração - MI.
 ** Fonte de dados: ONS, COGERH (CE), AESA (PB), DNOCS, APAC (PE) e SEMARH (RN).
 *** Os dados de vazão e volume dos reservatórios apresentados no boletim são brutos e estão sujeitos a consistência.

Índice	RESERVATÓRIO	ESTADO	BACIA	MUNICÍPIO	CAPACIDADE (hm ³)	VOLUME (hm ³)	VOLUME (%)	DATA DA INFORMAÇÃO
1	CASTANHÃO	CE	MÉDIO JAGUARIBE	ALTO SANTO	6.700,00	1.887,20	28,17%	16/12/2024
2	ORÓS	CE	ALTO JAGUARIBE	ORÓS	1.940,00	1.165,40	60,07%	16/12/2024
3	BANABUIÚ	CE	BANABUIÚ	BANABUIÚ	1.601,00	557,20	34,80%	16/12/2024
4	ATALHO	CE	SALGADO	BREJO SANTO	72,60	21,50	29,68%	16/12/2024
5	LIMA CAMPOS	CE	SALGADO	ICÓ	66,40	24,40	36,71%	16/12/2024
6	PRAZERES	CE	SALGADO	BARRO	32,50	22,40	68,83%	16/12/2024
7	CUREMA	PB	PIANCÓ	COREMAS	744,10	343,40	46,15%	17/12/2024
8	MÃE D'ÁGUA	PB	PAJEÚ	COREMAS	545,00	251,80	46,20%	17/12/2024
9	ENGENHEIRO ÁVIDOS	PB	ALTO PIRANHAS	CAJAZEIRAS	293,60	86,30	29,39%	17/12/2024
10	SÃO GONÇALO	PB	ALTO PIRANHAS	SOUSA	40,60	17,20	42,41%	17/12/2024
11	ACAUÃ	PB	ALTO PARAÍBA	ITATUBA	253,00	168,50	66,59%	17/12/2024
12	EPITÁCIO PESSOA	PB	ALTO PARAÍBA	BOQUEIRÃO	466,50	240,10	51,47%	17/12/2024
13	POÇÕES	PB	ALTO PARAÍBA	MONTEIRO	29,90	30,60	102,34%	16/12/2024
14	CAMALAU	PB	ALTO PARAÍBA	CAMALAU	48,10	43,10	89,57%	17/12/2024
15	ENGENHEIRO FRANCISCO SABOIA	PE	MOXOTÓ	IBIMIRIM	483,60	165,50	34,22%	16/12/2024
16	ENTREMONTES	PE	BRÍGIDA	PARNAMIRIM	258,60	8,70	3,36%	05/12/2024
17	CHAPÉU	PE	BRÍGIDA	PARNAMIRIM	188,00	20,30	10,80%	13/12/2024
18	BARRA DO JUÁ	PE	PAJEÚ	FLORESTA	71,50	37,50	52,50%	16/12/2024
19	ENG. ARMANDO RIBEIRO GONÇALVES	RN	PIRANHAS/AÇU	AÇU	2.373,10	1.640,20	69,12%	11/12/2024
20	SANTA CRUZ DO APODI	RN	APODI	APODI	599,70	432,20	72,06%	17/12/2024
21	PAU DOS FERROS	RN	APODI/MOSSORÓ	PAU DOS FERROS	54,80	25,40	46,22%	17/12/2024
22	SOBRADINHO*	BA	SÃO FRANCISCO	CASA NOVA / SOBRADINHO	34.117,00	18.914,00	46,97%	16/12/2024
23	TRÊS MARIAS*	MG	SÃO FRANCISCO	TRÊS MARIAS	19.528,00	11.425,40	46,97%	16/12/2024
24	LUIZ GONZAGA (ITAPARICA)*	PE/BA	SÃO FRANCISCO	JATOBÁ/GLÓRIA	10.782,00	8.830,00	45,00%	16/12/2024

Eixo	Vazão Média Diária Bombeada (m ³ /s)	Data da Informação
Leste	6,31	16/12/2024
Norte	12,43	16/12/2024

* Nos reservatórios das UHE's no Rio São Francisco a coluna "VOLUME (%)" representa a porcentagem do volume útil armazenado nos reservatórios.

** Fonte de dados: ONS, COGERH (CE), AESA (PB), DNOCS, APAC (PE) e SEMARH (RN).

*** Os dados de vazão e volume dos reservatórios apresentados no boletim são brutos e estão sujeitos a consistência.