

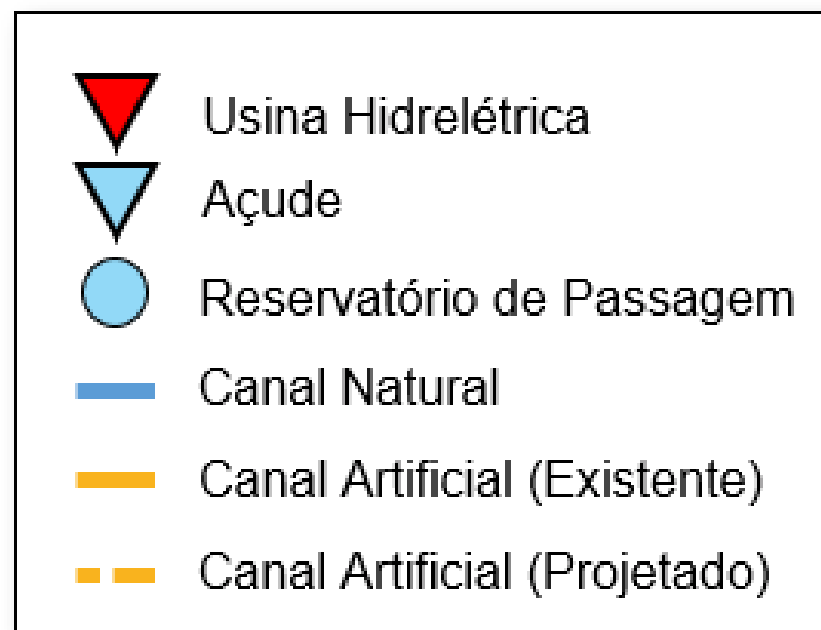
# **Boletim de Acompanhamento dos Reservatórios Contemplados pelo Projeto de Integração do Rio São Francisco - PISF**

Data do boletim: 13/12/2024

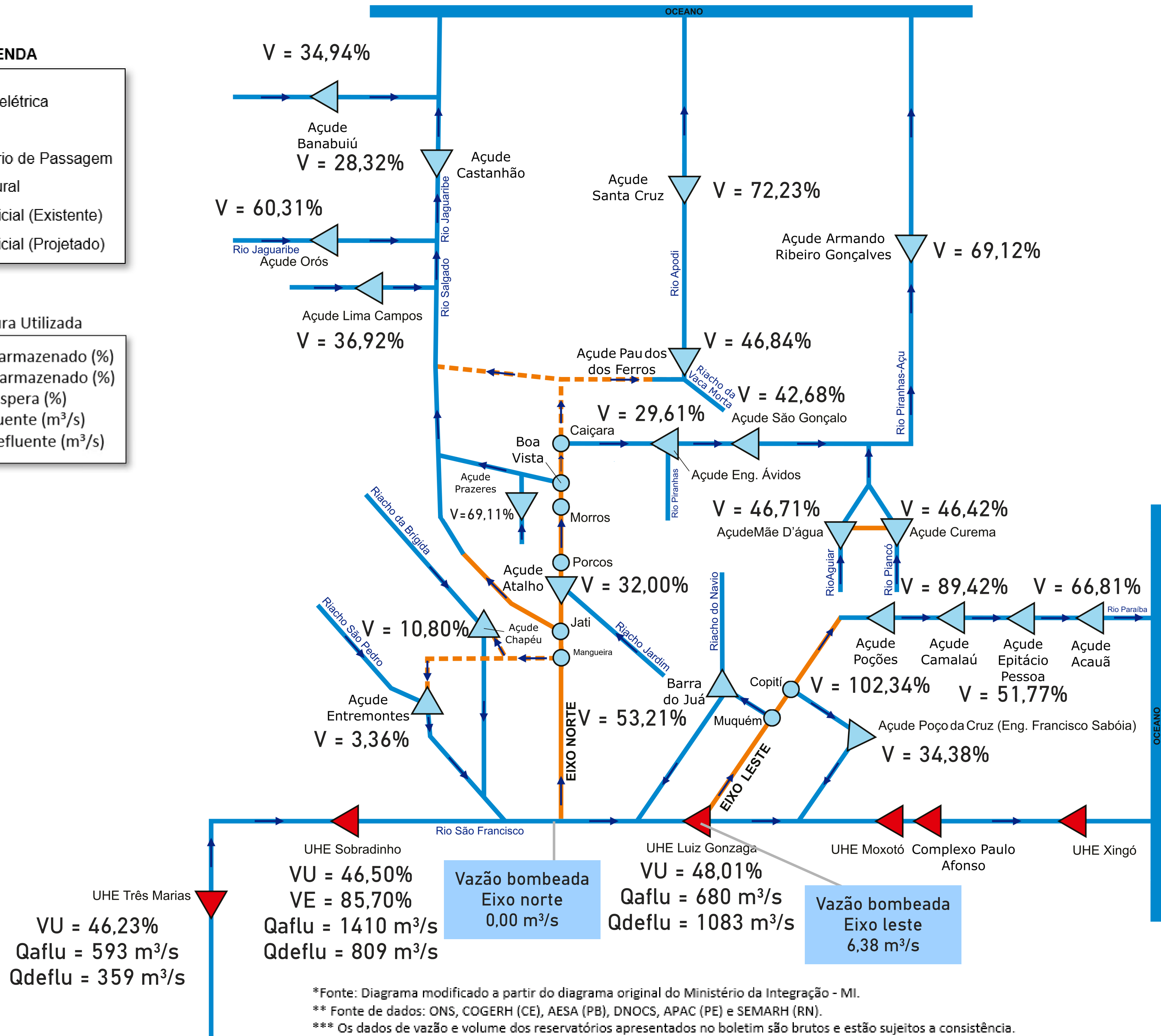
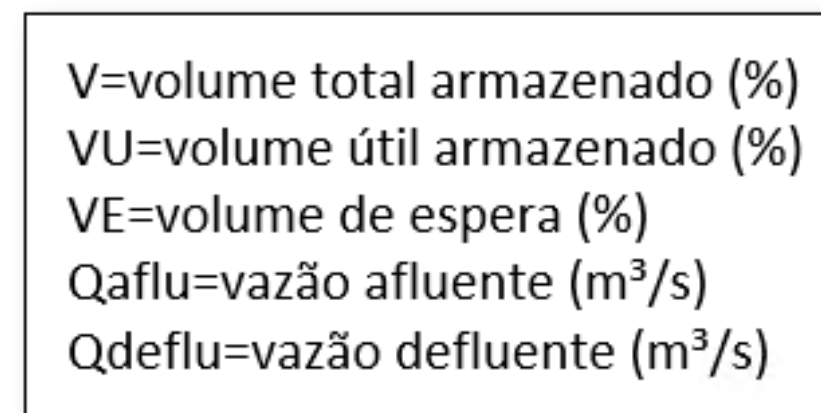
**Superintendência de Operações e Eventos Críticos**  
Coordenação de Operação de Reservatórios e Sistemas Hídricos

# DIAGRAMA ESQUEMÁTICO

## LEGENDA



## Nomenclatura Utilizada



\*Fonte: Diagrama modificado a partir do diagrama original do Ministério da Integração - MI.

\*\* Fonte de dados: ONS, COGERH (CE), AESA (PB), DNOCS, APAC (PE) e SEMARH (RN).

\*\*\* Os dados de vazão e volume dos reservatórios apresentados no boletim são brutos e estão sujeitos a consistência.

Índice	RESERVATÓRIO	ESTADO	BACIA	MUNICÍPIO	CAPACIDADE (hm <sup>3</sup> )	VOLUME (hm <sup>3</sup> )	VOLUME (%)	DATA DA INFORMAÇÃO
1	CASTANHÃO	CE	MÉDIO JAGUARIBE	ALTO SANTO	6.700,00	1.897,60	28,32%	12/12/2024
2	ORÓS	CE	ALTO JAGUARIBE	ORÓS	1.940,00	1.170,00	60,31%	12/12/2024
3	BANABUIÚ	CE	BANABUIÚ	BANABUIÚ	1.601,00	559,40	34,94%	12/12/2024
4	ATALHO	CE	SALGADO	BREJO SANTO	72,60	23,20	32,00%	10/12/2024
5	LIMA CAMPOS	CE	SALGADO	ICÓ	66,40	24,50	36,92%	12/12/2024
6	PRAZERES	CE	SALGADO	BARRO	32,50	22,50	69,11%	12/12/2024
7	CUREMA	PB	PIANCÓ	COREMAS	744,10	345,50	46,42%	13/12/2024
8	MÃE D'ÁGUA	PB	PAJEÚ	COREMAS	545,00	254,60	46,71%	13/12/2024
9	ENGENHEIRO ÁVIDOS	PB	ALTO PIRANHAS	CAJAZEIRAS	293,60	86,90	29,61%	13/12/2024
10	SÃO GONÇALO	PB	ALTO PIRANHAS	SOUSA	40,60	17,30	42,68%	13/12/2024
11	ACAUÃ	PB	ALTO PARAÍBA	ITATUBA	253,00	169,00	66,81%	13/12/2024
12	EPITÁCIO PESSOA	PB	ALTO PARAÍBA	BOQUEIRÃO	466,50	241,50	51,77%	13/12/2024
13	POÇÕES	PB	ALTO PARAÍBA	MONTEIRO	29,90	30,60	102,34%	12/12/2024
14	CAMALAU	PB	ALTO PARAÍBA	CAMALAU	48,10	43,00	89,42%	13/12/2024
15	ENGENHEIRO FRANCISCO SABOIA	PE	MOXOTÓ	IBIMIRIM	483,60	166,30	34,38%	13/12/2024
16	ENTREMONTES	PE	BRÍGIDA	PARNAMIRIM	258,60	8,70	3,36%	05/12/2024
17	CHAPÉU	PE	BRÍGIDA	PARNAMIRIM	188,00	20,30	10,80%	13/12/2024
18	BARRA DO JUÁ	PE	PAJEÚ	FLORESTA	71,50	38,00	53,21%	12/12/2024
19	ENG. ARMANDO RIBEIRO GONÇALVES	RN	PIRANHAS/AÇU	AÇU	2.373,10	1.640,20	69,12%	11/12/2024
20	SANTA CRUZ DO APODI	RN	APODI	APODI	599,70	433,20	72,23%	13/12/2024
21	PAU DOS FERROS	RN	APODI/MOSSORÓ	PAU DOS FERROS	54,80	25,70	46,84%	12/12/2024
22	SOBRADINHO*	BA	SÃO FRANCISCO	CASA NOVA / SOBRADINHO	34.117,00	18.780,00	46,50%	12/12/2024
23	TRÊS MARIAS*	MG	SÃO FRANCISCO	TRÊS MARIAS	19.528,00	11.312,60	46,23%	12/12/2024
24	LUIZ GONZAGA (ITAPARICA)*	PE/BA	SÃO FRANCISCO	JATOBÁ/GLÓRIA	10.782,00	8.937,00	48,01%	12/12/2024

Eixo	Vazão Média Diária Bombeada (m <sup>3</sup> /s)	Data da Informação
Leste	6,38	12/12/2024
Norte	0,00	12/12/2024

\* Nos reservatórios das UHE's no Rio São Francisco a coluna "VOLUME (%)" representa a porcentagem do volume útil armazenado nos reservatórios.

\*\* Fonte de dados: ONS, COGERH (CE), AESA (PB), DNOCS, APAC (PE) e SEMARH (RN).

\*\*\* Os dados de vazão e volume dos reservatórios apresentados no boletim são brutos e estão sujeitos a consistência.