

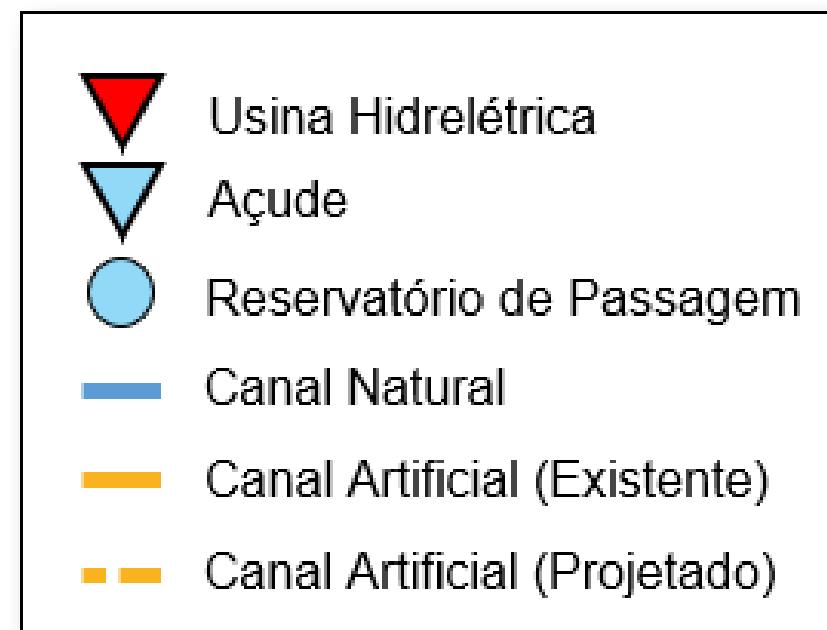
# **Boletim de Acompanhamento dos Reservatórios Contemplados pelo Projeto de Integração do Rio São Francisco - PISF**

**Data do boletim: 03/12/2024**

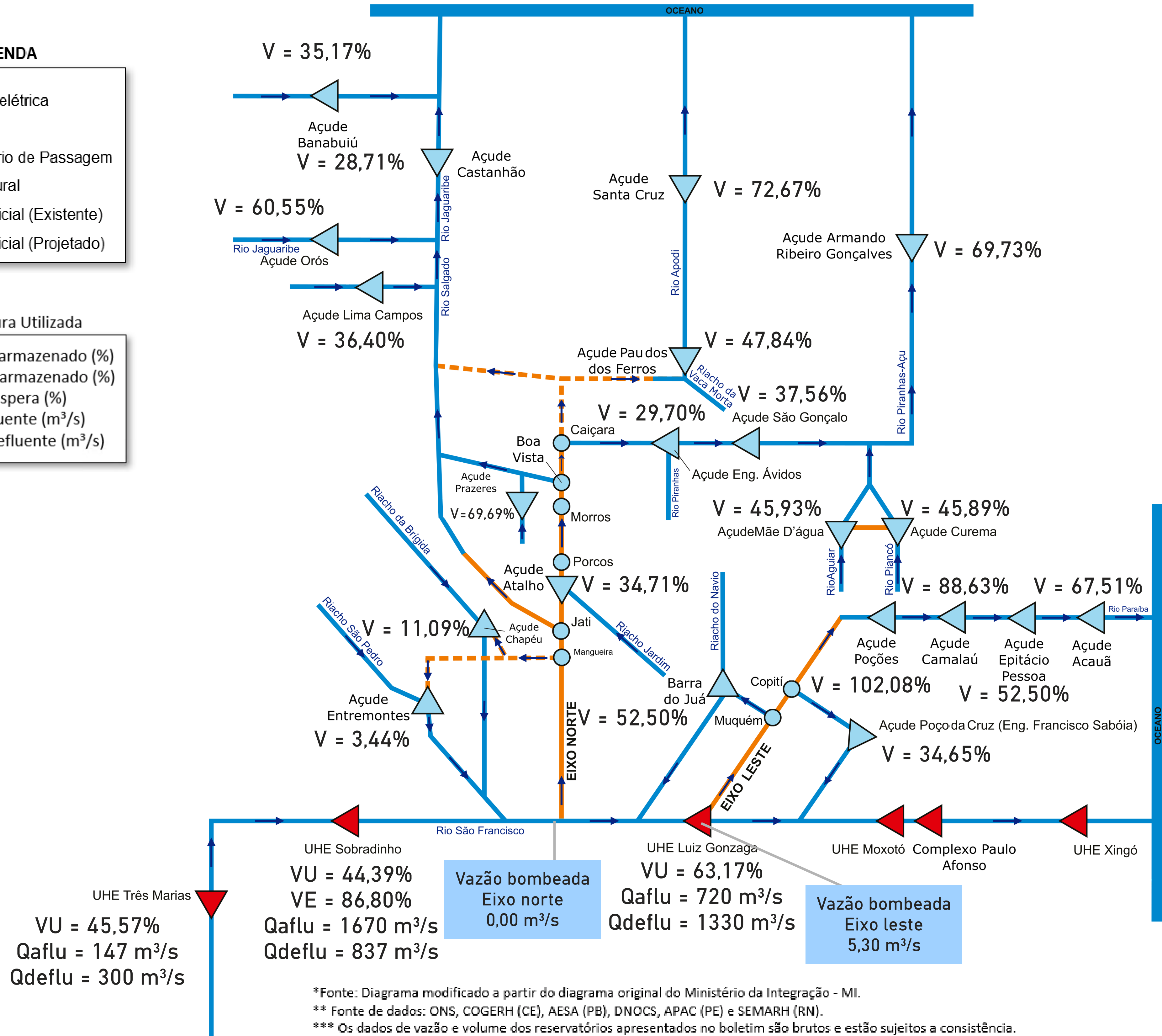
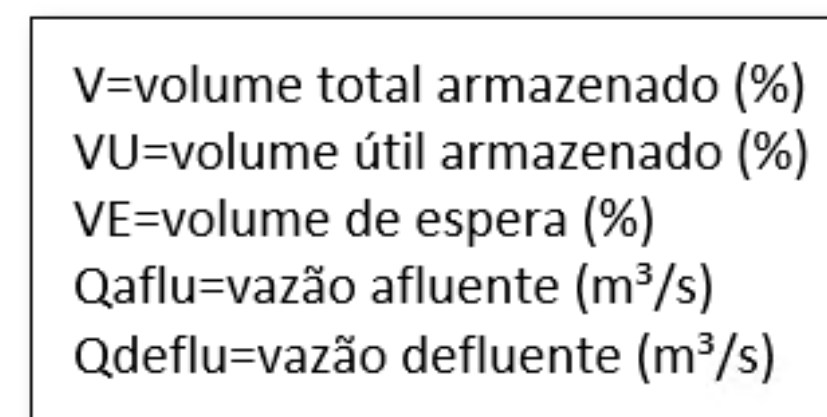
**Superintendência de Operações e Eventos Críticos**  
**Coordenação de Operação de Reservatórios e Sistemas Hídricos**

# DIAGRAMA ESQUEMÁTICO

## LEGENDA



## Nomenclatura Utilizada



\*Fonte: Diagrama modificado a partir do diagrama original do Ministério da Integração - MI.

\*\* Fonte de dados: ONS, COGERH (CE), AESA (PB), DNOCS, APAC (PE) e SEMARH (RN).

\*\*\* Os dados de vazão e volume dos reservatórios apresentados no boletim são brutos e estão sujeitos a consistência.

Índice	RESERVATÓRIO	ESTADO	BACIA	MUNICÍPIO	CAPACIDADE (hm <sup>3</sup> )	VOLUME (hm <sup>3</sup> )	VOLUME (%)	DATA DA INFORMAÇÃO
1	CASTANHÃO	CE	MÉDIO JAGUARIBE	ALTO SANTO	6.700,00	1.923,70	28,71%	02/12/2024
2	ORÓS	CE	ALTO JAGUARIBE	ORÓS	1.940,00	1.174,70	60,55%	02/12/2024
3	BANABUIÚ	CE	BANABUIÚ	BANABUIÚ	1.601,00	563,10	35,17%	02/12/2024
4	ATALHO	CE	SALGADO	BREJO SANTO	72,60	25,20	34,71%	02/12/2024
5	LIMA CAMPOS	CE	SALGADO	ICÓ	66,40	24,20	36,40%	02/12/2024
6	PRAZERES	CE	SALGADO	BARRO	32,50	22,60	69,69%	02/12/2024
7	CUREMA	PB	PIANCÓ	COREMAS	744,10	341,40	45,89%	03/12/2024
8	MÃE D'ÁGUA	PB	PAJEÚ	COREMAS	545,00	250,30	45,93%	03/12/2024
9	ENGENHEIRO ÁVIDOS	PB	ALTO PIRANHAS	CAJAZEIRAS	293,60	87,20	29,70%	03/12/2024
10	SÃO GONÇALO	PB	ALTO PIRANHAS	SOUSA	40,60	15,20	37,56%	03/12/2024
11	ACAUÃ	PB	ALTO PARAÍBA	ITATUBA	253,00	170,80	67,51%	03/12/2024
12	EPITÁCIO PESSOA	PB	ALTO PARAÍBA	BOQUEIRÃO	466,50	245,00	52,50%	03/12/2024
13	POÇÕES	PB	ALTO PARAÍBA	MONTEIRO	29,90	30,50	102,08%	02/12/2024
14	CAMALAU	PB	ALTO PARAÍBA	CAMALAU	48,10	42,60	88,63%	03/12/2024
15	ENGENHEIRO FRANCISCO SABOIA	PE	MOXOTÓ	IBIMIRIM	483,60	167,60	34,65%	02/12/2024
16	ENTREMONTES	PE	BRÍGIDA	PARNAMIRIM	258,60	8,90	3,44%	02/12/2024
17	CHAPÉU	PE	BRÍGIDA	PARNAMIRIM	188,00	20,80	11,09%	26/11/2024
18	BARRA DO JUÁ	PE	PAJEÚ	FLORESTA	71,50	37,50	52,50%	30/11/2024
19	ENG. ARMANDO RIBEIRO GONÇALVES	RN	PIRANHAS/AÇU	AÇU	2.373,10	1.654,60	69,73%	03/12/2024
20	SANTA CRUZ DO APODI	RN	APODI	APODI	599,70	435,80	72,67%	02/12/2024
21	PAU DOS FERROS	RN	APODI/MOSSORÓ	PAU DOS FERROS	54,80	26,20	47,84%	01/12/2024
22	SOBRADINHO*	BA	SÃO FRANCISCO	CASA NOVA / SOBRADINHO	34.117,00	18.174,00	44,39%	02/12/2024
23	TRÊS MARIAS*	MG	SÃO FRANCISCO	TRÊS MARIAS	19.528,00	11.212,60	45,57%	02/12/2024
24	LUIZ GONZAGA (ITAPARICA)*	PE/BA	SÃO FRANCISCO	JATOBÁ/GLÓRIA	10.782,00	9.475,00	63,17%	02/12/2024

Eixo	Vazão Média Diária Bombeada (m <sup>3</sup> /s)	Data da Informação
Leste	5,30	02/12/2024
Norte	0,00	02/12/2024

\* Nos reservatórios das UHE's no Rio São Francisco a coluna "VOLUME (%)" representa a porcentagem do volume útil armazenado nos reservatórios.

\*\* Fonte de dados: ONS, COGERH (CE), AESA (PB), DNOCS, APAC (PE) e SEMARH (RN).

\*\*\* Os dados de vazão e volume dos reservatórios apresentados no boletim são brutos e estão sujeitos a consistência.